

МИНИСТЕРСТВО ПРОСВЕЩЕНИЯ РОССИЙСКОЙ ФЕДЕРАЦИИ

Министерство образования и науки Удмуртской Республики

МО "Ярский район"

МБОУ Уканская средняя общеобразовательная школа

РАССМОТРЕНО

на заседании ШМО
руководитель ШМО

Сунцова Н.Д.

СОГЛАСОВАНО

На педагогическом
совете

Протокол №1
от 29.08.2024 г.

УТВЕРЖДЕНО

Директор школы

Васильева И.П.

Приказ №234
от 30.08.2024 г.

РАБОЧАЯ ПРОГРАММА

(ID 1080840)

учебного предмета «Окружающий мир»

для обучающихся 2 классов

учитель начальных классов

Сунцова Н.Д.

с.Укан, 2024 год

ПОЯСНИТЕЛЬНАЯ ЗАПИСКА

Рабочая программа по учебному предмету «Окружающий мир» (предметная область «Обществознание и естествознание» («Окружающий мир»)) соответствует Федеральной рабочей программе по учебному предмету «Окружающий мир» и включает пояснительную записку, содержание обучения, планируемые результаты освоения программы и тематическое планирование.

Пояснительная записка отражает общие цели и задачи изучения окружающего мира, место в структуре учебного плана, а также подходы к отбору содержания и планируемым результатам.

ОБЩАЯ ХАРАКТЕРИСТИКА ПРЕДМЕТА

Содержание обучения раскрывает содержательные линии для обязательного изучения окружающего мира в каждом классе на уровне начального общего образования.

Планируемые результаты программы по окружающему миру включают личностные, метапредметные результаты за период обучения, а также предметные достижения обучающегося за каждый год обучения на уровне начального общего образования.

Программа по окружающему миру на уровне начального общего образования составлена на основе требований ФГОС НОО и федеральной рабочей программы воспитания.

ЦЕЛИ ИЗУЧЕНИЯ ПРЕДМЕТА

Изучение окружающего мира, интегрирующего знания о природе, предметном мире, обществе и взаимодействии людей в нём, соответствует потребностям и интересам обучающихся на уровне начального общего образования и направлено на достижение следующих целей:

- формирование целостного взгляда на мир, осознание места в нём человека на основе целостного взгляда на окружающий мир (природную и социальную среду обитания); освоение естественно-научных, обществоведческих, нравственно-этических понятий, представленных в содержании программы по окружающему миру;
- формирование ценности здоровья человека, его сохранения и укрепления, приверженности здоровому образу жизни;
- развитие умений и навыков применять полученные знания в реальной учебной и жизненной практике, связанной как с поисково-

исследовательской деятельностью (наблюдения, опыты, трудовая деятельность), так и с творческим использованием приобретённых знаний в речевой, изобразительной, художественной деятельности;

- духовно-нравственное развитие и воспитание личности гражданина Российской Федерации, понимание своей принадлежности к Российскому государству, определённому этносу;
- проявление уважения к истории, культуре, традициям народов Российской Федерации;
- освоение обучающимися мирового культурного опыта по созданию общечеловеческих ценностей, законов и правил построения взаимоотношений в социуме;
- обогащение духовного опыта обучающихся, развитие способности ребёнка к социализации на основе принятия гуманистических норм жизни, приобретение опыта эмоционально-положительного отношения к природе в соответствии с экологическими нормами поведения;
- становление навыков повседневного проявления культуры общения, гуманного отношения к людям, уважительного отношения к их взглядам, мнению и индивидуальности.

Центральной идеей конструирования содержания и планируемых результатов обучения окружающему миру является раскрытие роли человека в природе и обществе, ознакомление с правилами поведения в среде обитания и освоение общечеловеческих ценностей взаимодействия в системах: «Человек и природа», «Человек и общество», «Человек и другие люди», «Человек и познание». Важнейшей составляющей всех указанных систем является содержание, усвоение которого гарантирует формирование у обучающихся навыков здорового и безопасного образа жизни на основе развивающейся способности предвидеть результаты своих поступков и оценки возникшей ситуации.

Отбор содержания программы по окружающему миру осуществлён на основе следующих ведущих идей:

- раскрытие роли человека в природе и обществе;
- освоение общечеловеческих ценностей взаимодействия в системах: «Человек и природа», «Человек и общество», «Человек и другие люди», «Человек и его самость», «Человек и познание».

Общее число часов, отведённых на изучение курса «Окружающий мир», составляет 270 часов (два часа в неделю в каждом классе): 1 класс – 66 часов, 2 класс – 68 часов, 3 класс – 68 часов, 4 класс – 68 часов.

СОДЕРЖАНИЕ УЧЕБНОГО ПРЕДМЕТА

2 КЛАСС

Человек и общество

Наша Родина – Россия, Российская Федерация. Россия и её столица на карте. Государственные символы России. Москва – столица России. Святыни Москвы – святыни России: Кремль, Красная площадь, Большой театр и др. Характеристика отдельных исторических событий, связанных с Москвой (основание Москвы, строительство Кремля и др.). Герб Москвы. Расположение Москвы на карте. Города России. Россия – многонациональное государство. Народы России, их традиции, обычаи, праздники. Родной край, его природные и культурные достопримечательности. Значимые события истории родного края.

Свой регион и его главный город на карте; символика своего региона. Хозяйственные занятия, профессии жителей родного края. Значение труда в жизни человека и общества.

Семья. Семейные ценности и традиции. Родословная. Составление схемы родословного древа, истории семьи.

Правила культурного поведения в общественных местах. Доброта, справедливость, честность, уважение к чужому мнению и особенностям других людей – главные правила взаимоотношений членов общества.

Человек и природа

Методы познания природы: наблюдения, опыты, измерения.

Звёзды и созвездия, наблюдения звёздного неба. Планеты. Чем Земля отличается от других планет; условия жизни на Земле. Изображения Земли: глобус, карта, план. Карта мира. Материки, океаны. Определение сторон горизонта при помощи компаса. Ориентирование на местности по местным природным признакам, Солнцу. Компас, устройство; ориентирование с помощью компаса.

Многообразие растений. Деревья, кустарники, травы. Дикорастущие и культурные растения. Связи в природе. Годовой ход изменений в жизни растений. Многообразие животных. Насекомые, рыбы, птицы, звери, земноводные, пресмыкающиеся: общая характеристика внешних признаков. Связи в природе. Годовой ход изменений в жизни животных.

Красная книга России, её значение, отдельные представители растений и животных Красной книги. Заповедники, природные парки. Охрана природы. Правила нравственного поведения на природе.

Правила безопасной жизнедеятельности

Здоровый образ жизни: режим дня (чередование сна, учебных занятий, двигательной активности) и рациональное питание (количество приёмов

пищи и рацион питания). Физическая культура, закаливание, игры на воздухе как условие сохранения и укрепления здоровья.

Правила безопасности в школе (маршрут до школы, правила поведения на занятиях, переменах, при приёмах пищи и на пришкольной территории), в быту, на прогулках.

Правила безопасного поведения пассажира наземного транспорта и метро (ожидание на остановке, посадка, размещение в салоне или вагоне, высадка, знаки безопасности на общественном транспорте). Номера телефонов экстренной помощи.

Правила поведения при пользовании компьютером. Безопасность в информационно-коммуникационной сети Интернет (коммуникация в мессенджерах и социальных группах) в условиях контролируемого доступа в информационно-коммуникационную сеть Интернет.

Изучение окружающего мира во 2 классе способствует освоению на пропедевтическом уровне ряда универсальных учебных действий: познавательных универсальных учебных действий, коммуникативных универсальных учебных действий, регулятивных универсальных учебных действий, совместной деятельности. Универсальные учебные действия (пропедевтический уровень)

Базовые логические действия как часть познавательных универсальных учебных действий способствуют формированию умений:

- ориентироваться в методах познания природы (наблюдение, опыт, сравнение, измерение);
- определять на основе наблюдения состояние вещества (жидкое, твёрдое, газообразное);
- различать символы РФ;
- различать деревья, кустарники, травы; приводить примеры (в пределах изученного);
- группировать растения: дикорастущие и культурные; лекарственные и ядовитые (в пределах изученного);
- различать прошлое, настоящее, будущее.

Работа с информацией как часть познавательных универсальных учебных действий способствует формированию умений:

- различать информацию, представленную в тексте, графически, аудиовизуально;
- читать информацию, представленную в схеме, таблице;
- используя текстовую информацию, заполнять таблицы; дополнять схемы;

- соотносить пример (рисунок, предложенную ситуацию) со временем протекания.

Коммуникативные универсальные учебные действия способствуют формированию умений:

1. ориентироваться в терминах (понятиях), соотносить их с краткой характеристикой:
 - понятия и термины, связанные с социальным миром (индивидуальность человека, органы чувств, жизнедеятельность; поколение, старшее поколение, культура поведения; Родина, столица, родной край, регион);
 - понятия и термины, связанные с миром природы (среда обитания, тело, явление, вещество; заповедник);
 - понятия и термины, связанные с организацией своей жизни и охраны здоровья (режим, правильное питание, закаливание, безопасность, опасная ситуация).
2. описывать условия жизни на Земле, отличие нашей планеты от других планет Солнечной системы;
3. создавать небольшие описания на предложенную тему (например, «Моя семья», «Какие бывают профессии?», «Что «умеют» органы чувств?», «Лес – природное сообщество» и др.);
4. создавать высказывания-рассуждения (например, признаки животного и растения как живого существа; связь изменений в живой природе с явлениями неживой природы);
5. приводить примеры растений и животных, занесённых в Красную книгу России (на примере своей местности);
6. описывать современные события от имени их участника.

Регулятивные универсальные учебные действия способствуют формированию умений:

- следовать образцу, предложенному плану и инструкции при решении учебной задачи;
- контролировать с небольшой помощью учителя последовательность действий по решению учебной задачи;
- оценивать результаты своей работы, анализировать оценку учителя и одноклассников, спокойно, без обид принимать советы и замечания.

Совместная деятельность способствует формированию умений:

- строить свою учебную и игровую деятельность, житейские ситуации в соответствии с правилами поведения, принятыми в обществе;
- оценивать жизненные ситуации с точки зрения правил поведения, культуры общения, проявления терпения и уважения к собеседнику;

- проводить в парах (группах) простые опыты по определению свойств разных веществ (вода, молоко, сахар, соль, железо), совместно намечать план работы, оценивать свой вклад в общее дело;
- определять причины возможных конфликтов, выбирать (из предложенных) способы их разрешения.
-

ПЛАНИРУЕМЫЕ ОБРАЗОВАТЕЛЬНЫЕ РЕЗУЛЬТАТЫ

Изучение предмета «Окружающий мир» на уровне начального общего образования направлено на достижение обучающимися личностных, метапредметных и предметных результатов освоения учебного предмета.

ЛИЧНОСТНЫЕ РЕЗУЛЬТАТЫ

Личностные результаты изучения предмета «Окружающий мир» характеризуют готовность обучающихся руководствоваться традиционными российскими социокультурными и духовно-нравственными ценностями, принятыми в обществе правилами и нормами поведения и должны отражать приобретение первоначального опыта деятельности обучающихся, в части:

Гражданско-патриотического воспитания:

- становление ценностного отношения к своей Родине – России; понимание особой роли многонациональной России в современном мире;
- осознание своей этнокультурной и российской гражданской идентичности, принадлежности к российскому народу, к своей национальной общности;
- сопричастность к прошлому, настоящему и будущему своей страны и родного края;
- проявление интереса к истории и многонациональной культуре своей страны, уважения к своему и другим народам;
- первоначальные представления о человеке как члене общества, осознание прав и ответственности человека как члена общества.

Духовно-нравственного воспитания:

- проявление культуры общения, уважительного отношения к людям, их взглядам, признанию их индивидуальности;
- принятие существующих в обществе нравственно-этических норм поведения и правил межличностных отношений, которые строятся на проявлении гуманизма, сопереживания, уважения и доброжелательности;

- применение правил совместной деятельности, проявление способности договариваться, неприятие любых форм поведения, направленных на причинение физического и морального вреда другим людям.

Эстетического воспитания:

- понимание особой роли России в развитии общемировой художественной культуры, проявление уважительного отношения, восприимчивости и интереса к разным видам искусства, традициям и творчеству своего и других народов;
- использование полученных знаний в продуктивной и преобразующей деятельности, в разных видах художественной деятельности.

Физического воспитания, формирования культуры здоровья и эмоционального благополучия:

- соблюдение правил организации здорового и безопасного (для себя и других людей) образа жизни; выполнение правил безопасного поведения в окружающей среде (в том числе информационной);
- приобретение опыта эмоционального отношения к среде обитания, бережное отношение к физическому и психическому здоровью.

Трудового воспитания:

- осознание ценности трудовой деятельности в жизни человека и общества, ответственное потребление и бережное отношение к результатам труда, навыки участия в различных видах трудовой деятельности, интерес к различным профессиям.

Экологического воспитания:

- осознание роли человека в природе и обществе, принятие экологических норм поведения, бережного отношения к природе, неприятие действий, приносящих ей вред.

Ценности научного познания:

- осознание ценности познания для развития человека, необходимости самообразования и саморазвития;
- проявление познавательного интереса, активности, инициативности, любознательности и самостоятельности в расширении своих знаний, в том числе с использованием различных информационных средств.

МЕТАПРЕДМЕТНЫЕ РЕЗУЛЬТАТЫ

Познавательные универсальные учебные действия:

1) Базовые логические действия:

- понимать целостность окружающего мира (взаимосвязь природной и социальной среды обитания), проявлять способность ориентироваться в изменяющейся действительности;

- на основе наблюдений доступных объектов окружающего мира устанавливать связи и зависимости между объектами (часть – целое; причина – следствие; изменения во времени и в пространстве);
- сравнивать объекты окружающего мира, устанавливать основания для сравнения, устанавливать аналогии;
- объединять части объекта (объекты) по определённому признаку;
- определять существенный признак для классификации, классифицировать предложенные объекты;
- находить закономерности и противоречия в рассматриваемых фактах, данных и наблюдениях на основе предложенного алгоритма;
- выявлять недостаток информации для решения учебной (практической) задачи на основе предложенного алгоритма.

2) Базовые исследовательские действия:

- проводить (по предложенному и самостоятельно составленному плану или выдвинутому предположению) наблюдения, несложные опыты;
- проявлять интерес к экспериментам, проводимым под руководством учителя;
- определять разницу между реальным и желательным состоянием объекта (ситуации) на основе предложенных вопросов;
- формулировать с помощью учителя цель предстоящей работы, прогнозировать возможное развитие процессов, событий и последствия в аналогичных или сходных ситуациях;
- моделировать ситуации на основе изученного материала о связях в природе (живая и неживая природа, цепи питания; природные зоны), а также в социуме (лента времени; поведение и его последствия; коллективный труд и его результаты и др.);
- проводить по предложенному плану опыт, несложное исследование по установлению особенностей объекта изучения и связей между объектами (часть – целое, причина – следствие);
- формулировать выводы и подкреплять их доказательствами на основе результатов проведённого наблюдения (опыта, измерения, исследования).

3) Работа с информацией:

- использовать различные источники для поиска информации, выбирать источник получения информации с учётом учебной задачи;
- находить в предложенном источнике информацию, представленную в явном виде, согласно заданному алгоритму;

- распознавать достоверную и недостоверную информацию самостоятельно или на основе предложенного учителем способа её проверки;
- находить и использовать для решения учебных задач текстовую, графическую, аудиовизуальную информацию;
- читать и интерпретировать графически представленную информацию (схему, таблицу, иллюстрацию);
- соблюдать правила информационной безопасности в условиях контролируемого доступа в информационно-телекоммуникационную сеть Интернет (с помощью учителя);
- анализировать и создавать текстовую, видео, графическую, звуковую информацию в соответствии с учебной задачей;
- фиксировать полученные результаты в текстовой форме (отчёт, выступление, высказывание) и графическом виде (рисунок, схема, диаграмма).

Коммуникативные универсальные учебные действия:

- в процессе диалогов задавать вопросы, высказывать суждения, оценивать выступления участников;
- признавать возможность существования разных точек зрения; корректно и аргументированно высказывать своё мнение; приводить доказательства своей правоты;
- соблюдать правила ведения диалога и дискуссии; проявлять уважительное отношение к собеседнику;
- использовать смысловое чтение для определения темы, главной мысли текста о природе, социальной жизни, взаимоотношениях и поступках людей;
- создавать устные и письменные тексты (описание, рассуждение, повествование);
- конструировать обобщения и выводы на основе полученных результатов наблюдений и опытной работы, подкреплять их доказательствами;
- находить ошибки и восстанавливать деформированный текст об изученных объектах и явлениях природы, событиях социальной жизни;
- готовить небольшие публичные выступления с возможной презентацией (текст, рисунки, фото, плакаты и др.) к тексту выступления.

Регулятивные универсальные учебные действия:

1) Самоорганизация:

- планировать самостоятельно или с небольшой помощью учителя действия по решению учебной задачи;
- выстраивать последовательность выбранных действий и операций.

2) Самоконтроль и самооценка:

- осуществлять контроль процесса и результата своей деятельности;
- находить ошибки в своей работе и устанавливать их причины;
- корректировать свои действия при необходимости (с небольшой помощью учителя);
- предвидеть возможность возникновения трудностей и ошибок, предусматривать способы их предупреждения, в том числе в житейских ситуациях, опасных для здоровья и жизни.
- объективно оценивать результаты своей деятельности, соотносить свою оценку с оценкой учителя;
- оценивать целесообразность выбранных способов действия, при необходимости корректировать их.

Совместная деятельность:

- понимать значение коллективной деятельности для успешного решения учебной (практической) задачи; активно участвовать в формулировании краткосрочных и долгосрочных целей совместной деятельности (на основе изученного материала по окружающему миру);
- коллективно строить действия по достижению общей цели: распределять роли, договариваться, обсуждать процесс и результат совместной работы;
- проявлять готовность руководить, выполнять поручения, подчиняться;
- выполнять правила совместной деятельности: справедливо распределять и оценивать работу каждого участника; считаться с наличием разных мнений; не допускать конфликтов, при их возникновении мирно разрешать без участия взрослого;
- ответственно выполнять свою часть работы.

ПРЕДМЕТНЫЕ РЕЗУЛЬТАТЫ

2 КЛАСС

К концу обучения во **2 классе** обучающийся научится:

- находить Россию на карте мира, на карте России - Москву, свой регион и его главный город;
- узнавать государственную символику Российской Федерации (гимн, герб, флаг) и своего региона;

- проявлять уважение к семейным ценностям и традициям, традициям своего народа и других народов, государственным символам России; соблюдать правила нравственного поведения в социуме и на природе;
- распознавать изученные объекты окружающего мира по их описанию, рисункам и фотографиям, различать их в окружающем мире;
- приводить примеры изученных традиций, обычаев и праздников народов родного края; важных событий прошлого и настоящего родного края; трудовой деятельности и профессий жителей родного края;
- проводить, соблюдая правила безопасного труда, несложные наблюдения и опыты с природными объектами, измерения;
- приводить примеры изученных взаимосвязей в природе, примеры, иллюстрирующие значение природы в жизни человека;
- описывать на основе предложенного плана или опорных слов изученные культурные объекты (достопримечательности родного края, музейные экспонаты);
- описывать на основе предложенного плана или опорных слов изученные природные объекты и явления, в том числе звёзды, созвездия, планеты;
- группировать изученные объекты живой и неживой природы по предложенным признакам;
- сравнивать объекты живой и неживой природы на основе внешних признаков;
- ориентироваться на местности по местным природным признакам, Солнцу, компасу;
- создавать по заданному плану развёрнутые высказывания о природе и обществе;
- использовать для ответов на вопросы небольшие тексты о природе и обществе;
- соблюдать правила нравственного поведения в социуме и в природе, оценивать примеры положительного и негативного отношения к объектам природы, проявления внимания, помощи людям, нуждающимся в ней;
- соблюдать правила безопасного поведения в школе, правила безопасного поведения пассажира наземного транспорта и метро;
- соблюдать режим дня и питания;

- безопасно использовать мессенджеры в условиях контролируемого доступа в информационно-телекоммуникационную сеть Интернет;
- безопасно осуществлять коммуникацию в школьных сообществах с помощью учителя (при необходимости).

ТЕМАТИЧЕСКОЕ ПЛАНИРОВАНИЕ 2 КЛАСС

№ п/п	Наименование разделов и тем программы	Количество часов			Электронные (цифровые) образовательные ресурсы
		Всего	Контрольные работы	Практические работы	
Раздел 1. Человек и общество					
1.1	Наша родина - Россия	12	0	0	Библиотека ЦОК https://m.edsoo.ru/7f4116e4
1.2	Семья. Семейные ценности и традиции	2	0	1	Библиотека ЦОК https://m.edsoo.ru/7f4116e4
1.3	Правила культурного поведения в общественных местах	2	1	0	Библиотека ЦОК https://m.edsoo.ru/7f4116e4
Итого по разделу		16			
Раздел 2. Человек и природа					
2.1	Методы познания природы. Земля и другие планеты, звезды и созвездия.	7	0	3	Библиотека ЦОК https://m.edsoo.ru/7f4116e4
2.2	Многообразие растений	8	0	0	Библиотека ЦОК https://m.edsoo.ru/7f4116e4
2.3	Многообразие животных	11	0	0	Библиотека ЦОК https://m.edsoo.ru/7f4116e4
2.4	Красная книга России. Заповедники и природные парки	8	1	0	Библиотека ЦОК https://m.edsoo.ru/7f4116e4
Итого по разделу		34			
Раздел 3. Правила безопасной жизнедеятельности					
3.1	Здоровый образ жизни школьника	4	0	0	Библиотека ЦОК https://m.edsoo.ru/7f4116e4

3.2	Безопасность в школе и общественном транспорте, безопасность в сети Интернет	8	1	0	Библиотека ЦОК https://m.edsoo.ru/7f4116e4
Итого по разделу		12			
Резервное время		6	0	0	
ОБЩЕЕ КОЛИЧЕСТВО ЧАСОВ ПО ПРОГРАММЕ		68	3	4	

КАЛЕНДАРНОЕ ПЛАНИРОВАНИЕ 2 КЛАСС

№ п/п	Тема урока	Количество часов			Дата изучения	Электронные цифровые образовательные ресурсы
		Всего	Контрольные работы	Практические работы		
1	Наша Родина – Россия, Российская Федерация	1	0	0	04.09.2024	Библиотека ЦОК https://m.edsoo.ru/7f4116e4
2	Народы России. Родная страна	1	0	0	05.09.2024	Библиотека ЦОК https://m.edsoo.ru/7f4116e4
3	Родной край, его природные достопримечательности. Город и село	1	0	0	11.09.2024	Библиотека ЦОК https://m.edsoo.ru/7f4116e4
4	Значимые события истории родного края. Исторические памятники, старинные постройки. Природа и предметы, созданные человеком	1	0	0	12.09.2024	Библиотека ЦОК https://m.edsoo.ru/7f4116e4
5	Заповедники России (Остров Врангеля, Большой Арктический заповедник). Охрана природы	1	0	0	18.09.2024	Библиотека ЦОК https://m.edsoo.ru/7f4116e4
6	Заповедники России	1	0	0	19.09.2024	Библиотека ЦОК https://m.edsoo.ru/7f4116e4
7	Заповедники России. Охрана природы	1	0	0	25.09.2024	Библиотека ЦОК https://m.edsoo.ru/7f4116e4
8	Народы Поволжья и других территорий РФ: традиции, обычаи, праздники. Родной край, город (село)	1	0	0	26.09.2024	Библиотека ЦОК https://m.edsoo.ru/7f4116e4
9	Резервный урок. Тематическая	1	1	0	02.10.2024	Библиотека ЦОК

	проверочная работа по разделу "Где мы живём?"					https://m.edsoo.ru/7f4116e4
10	Связи в природе: зависимость изменений в живой природе от изменений в неживой природе. Неживая и живая природа. Явления природы	1	0	0	03.10.2024	Библиотека ЦОК https://m.edsoo.ru/7f4116e4
11	Годовой ход изменений в жизни животных. Жизнь животных осенью и зимой. Явления природы	1	0	0	09.10.2024	Библиотека ЦОК https://m.edsoo.ru/7f4116e4
12	Зачем человек трудится? Ценность труда и трудолюбия. Профессии. Все профессии важны	1	0	0	10.10.2024	Библиотека ЦОК https://m.edsoo.ru/7f4116e4
13	Зависимость жизни растений от состояния неживой природы. Жизнь растений осенью и зимой. Невидимые нити природы	1	0	0	16.10.2024	Библиотека ЦОК https://m.edsoo.ru/7f4116e4
14	Мир животных: птицы. Особенности внешнего вида, передвижения, питания: узнавание, называние, описание	1	0	0	17.10.2024	Библиотека ЦОК https://m.edsoo.ru/7f4116e4
15	Звёздное небо: звёзды и созвездия. Солнечная система: планеты (название, расположение от Солнца, краткая характеристика)	1	0	0	23.10.2024	Библиотека ЦОК https://m.edsoo.ru/7f4116e4
16	Как человек познаёт окружающую природу? Особенности разных методов познания окружающего мира	1	0	0	24.10.2024	Библиотека ЦОК https://m.edsoo.ru/7f4116e4

17	Земля - живая планета Солнечной системы	1	0	0	30.10.2024	Библиотека ЦОК https://m.edsoo.ru/7f4116e4
18	Почему на Земле есть жизнь? Условия жизни на Земле. Водные богатства Земли	1	0	0	31.10.2024	Библиотека ЦОК https://m.edsoo.ru/7f4116e4
19	Деревья, кустарники, травы родного края (узнавание, называние, краткое описание). Какие бывают растения	1	0	0	13.11.2024	Библиотека ЦОК https://m.edsoo.ru/7f4116e4
20	Деревья лиственные и хвойные. Сравнение лиственных и хвойных деревьев: общее и различия	1	0	0	14.11.2024	Библиотека ЦОК https://m.edsoo.ru/7f4116e4
21	Многообразие животных родного края и разных территорий России. Какие бывают животные	1	0	0	20.11.2024	Библиотека ЦОК https://m.edsoo.ru/7f4116e4
22	Мир животных: насекомые. Особенности внешнего вида, передвижения, питания: узнавание, называние, описание	1	0	0	21.11.2024	Библиотека ЦОК https://m.edsoo.ru/7f4116e4
23	Мир животных: рыбы. Особенности внешнего вида, условия жизни, передвижения, питания: узнавание, называние, описание	1	0	0	27.11.2024	Библиотека ЦОК https://m.edsoo.ru/7f4116e4
24	Зависимость жизни растений от состояния неживой природы. Жизнь растений весной и летом. Невидимые нити. Впереди лето	1	0	0	28.11.2024	Библиотека ЦОК https://m.edsoo.ru/7f4116e4
25	Растения дикорастущие и культурные: общее и различия	1	0	0	04.12.2024	Библиотека ЦОК https://m.edsoo.ru/7f4116e4

26	Мир животных: земноводные и пресмыкающиеся. Особенности внешнего вида, условия жизни, передвижения, питания: узнавание, название, описание	1	0	0	05.12.2024	Библиотека ЦОК https://m.edsoo.ru/7f4116e4
27	Многообразие растений по месту обитания, внешнему виду. Сравнение растений разных климатических условий. Комнатные растения	1	0	0	11.12.2024	Библиотека ЦОК https://m.edsoo.ru/7f4116e4
28	Многообразие животных. Дикие и домашние животные	1	0	0	12.12.2024	Библиотека ЦОК https://m.edsoo.ru/7f4116e4
29	Мир животных: звери (млекопитающие). Особенности внешнего вида, передвижения, питания: узнавание, название, описание	1	0	0	18.12.2024	Библиотека ЦОК https://m.edsoo.ru/7f4116e4
30	Отдельные представители растений Красной книги России (включая представителей растительного мира региона): узнавание, название и описание	1	0	0	19.12.2024	Библиотека ЦОК https://m.edsoo.ru/7f4116e4
31	Отдельные представители животных Красной книги России (включая представителей животного мира региона): узнавание, название и описание	1	0	0	08.01.2025	Библиотека ЦОК https://m.edsoo.ru/7f4116e4
32	Красная книга России. Её значение в сохранении и охране редких растений и животных	1	0	0	09.01.2025	Библиотека ЦОК https://m.edsoo.ru/7f4116e4

33	Какие задачи решают сотрудники заповедника. Правила поведения на территории заповедника	1	0	0	15.01.2025	Библиотека ЦОК https://m.edsoo.ru/7f4116e4
34	Заповедники: значение для охраны природы	1	0	0	16.01.2025	Библиотека ЦОК https://m.edsoo.ru/7f4116e4
35	Резервный урок. Тематическая проверочная работа по разделу "Человек и природа"	1	1	0	22.01.2025	Библиотека ЦОК https://m.edsoo.ru/7f4116e4
36	Мир профессий жителей нашего региона	1	0	0	23.01.2025	Библиотека ЦОК https://m.edsoo.ru/7f4116e4
37	Резервный урок. Из чего что сделано	1	0	0	29.01.2025	Библиотека ЦОК https://m.edsoo.ru/7f4116e4
38	Наш регион, какой он? Культура родного края. Родной край, его культурные достопримечательности	1	0	0	30.01.2025	Библиотека ЦОК https://m.edsoo.ru/7f4116e4
39	Здоровый образ жизни. Режим дня: чередование сна, учебных занятий, двигательной активности. Если хочешь быть здоров	1	0	0	05.02.2025	Библиотека ЦОК https://m.edsoo.ru/7f4116e4
40	Рациональное питание: количество приёмов пищи и рацион питания. Витамины и здоровье ребёнка	1	0	1	06.02.2025	Библиотека ЦОК https://m.edsoo.ru/7f4116e4
41	Правила безопасности в школе: маршрут до школы, поведение на занятиях, переменах, при приеме пищи; на пришкольной территории	1	0	0	12.02.2025	Библиотека ЦОК https://m.edsoo.ru/7f4116e4
42	Правила безопасного поведения в быту. Безопасное пользование	1	0	0	13.02.2025	Библиотека ЦОК https://m.edsoo.ru/7f4116e4

	электроприборами, газовой плитой. Безопасность при разогреве пищи. Номера телефонов экстренной помощи. Домашние опасности					
43	Физическая культура, игры на воздухе как условие сохранения и укрепления здоровья	1	0	0	19.02.2025	Библиотека ЦОК https://m.edsoo.ru/7f4116e4
44	Безопасное поведение на прогулках: правила поведения на игровых площадках; езда на велосипедах (санках, самокатах) и качелях. На воде и в лесу. Опасные незнакомцы	1	0	0	20.02.2025	Библиотека ЦОК https://m.edsoo.ru/7f4116e4
45	Правила культурного поведения в общественных местах. Что такое этикет	1	0	0	26.02.2025	Библиотека ЦОК https://m.edsoo.ru/7f4116e4
46	Подробнее о лесных опасностях	1	0	0	27.02.2025	Библиотека ЦОК https://m.edsoo.ru/7f4116e4
47	Семейные ценности и традиции. Труд, досуг, занятия членов семьи. Наша дружная семья	1	0	0	05.03.2025	Библиотека ЦОК https://m.edsoo.ru/7f4116e4
48	Главные правила взаимоотношений членов общества: доброта, справедливость, честность, уважение к чужому мнению	1	0	0	06.03.2025	Библиотека ЦОК https://m.edsoo.ru/7f4116e4
49	Безопасное пользование Интернетом. Ты и твои друзья	1	0	0	12.03.2025	Библиотека ЦОК https://m.edsoo.ru/7f4116e4
50	Правила поведения при использовании компьютера: посадка, время отдыха, обязательность отдыха и	1	0	0	13.03.2025	Библиотека ЦОК https://m.edsoo.ru/7f4116e4

	другие					
51	Правила безопасного поведения пассажира наземного транспорта. Мы — пассажиры	1	0	0	19.03.2025	Библиотека ЦОК https://m.edsoo.ru/7f4116e4
52	Знаки безопасности на общественном транспорте	1	0	0	20.03.2025	Библиотека ЦОК https://m.edsoo.ru/7f4116e4
53	Правила безопасного поведения пассажира метро. Знаки безопасности в метро	1	0	0	02.04.2025	Библиотека ЦОК https://m.edsoo.ru/7f4116e4
54	Родословная. Родословное древо, история семьи. Предшествующие поколения	1	0	0	03.04.2025	Библиотека ЦОК https://m.edsoo.ru/7f4116e4
55	Модели Земли - глобус, карта, план. Практическая работа	1	0	1	09.04.2025	Библиотека ЦОК https://m.edsoo.ru/7f4116e4
56	Карта мира. Материки и океаны. Практическая работа	1	0	1	10.04.2025	Библиотека ЦОК https://m.edsoo.ru/7f4116e4
57	Ориентирование на местности по местным природным признакам и с использованием компаса. Практическая работа	1	0	1	16.04.2025	Библиотека ЦОК https://m.edsoo.ru/7f4116e4
58	Резервный урок. Формы земной поверхности	1	0	0	17.04.2025	Библиотека ЦОК https://m.edsoo.ru/7f4116e4
59	Животные и их потомство. Размножение животных. Стадии развития насекомого, земноводных	1	0	0	23.04.2025	Библиотека ЦОК https://m.edsoo.ru/7f4116e4
60	Москва – столица России. Герб Москвы	1	0	0	24.04.2025	Библиотека ЦОК https://m.edsoo.ru/7f4116e4
61	Достопримечательности Москвы:	1	0	0	30.04.2025	Библиотека ЦОК

	Большой театр, МГУ, Московский цирк, Театр кукол имени С.В. Образцова. Путешествие по Москве					https://m.edsoo.ru/7f4116e4
62	Строительство Московского Кремля. Московский Кремль и Красная площадь	1	0	0	07.05.2025	Библиотека ЦОК https://m.edsoo.ru/7f4116e4
63	Санкт-Петербург – северная столица. Достопримечательности города	1	0	0	08.05.2025	Библиотека ЦОК https://m.edsoo.ru/7f4116e4
64	Кустарники нашего края: узнавание, название, краткое описание	1	0	0	14.05.2025	Библиотека ЦОК https://m.edsoo.ru/7f4116e4
65	Травы нашего края: многообразие. Внешний вид, условия жизни (название, краткое описание)	1	0	0	15.05.2025	Библиотека ЦОК https://m.edsoo.ru/7f4116e4
66	Годовой ход изменений в жизни животных. Жизнь животных весной и летом. Явления природы. В гости к весне. Впереди лето	1	0	0	21.05.2025	Библиотека ЦОК https://m.edsoo.ru/7f4116e4
67	Резервный урок. Древние кремлёвские города: Нижний Новгород, Псков, Смоленск. Города России	1	0	0	22.05.2025	Библиотека ЦОК https://m.edsoo.ru/7f4116e4
68	Резервный урок. Тематическая проверочная работа по итогам 2 класса	1	1	0	28.05.2025	Библиотека ЦОК https://m.edsoo.ru/7f4116e4
ОБЩЕЕ КОЛИЧЕСТВО ЧАСОВ ПО ПРОГРАММЕ		68	3	4		

**УЧЕБНО-МЕТОДИЧЕСКОЕ ОБЕСПЕЧЕНИЕ
ОБРАЗОВАТЕЛЬНОГО ПРОЦЕССА
ОБЯЗАТЕЛЬНЫЕ УЧЕБНЫЕ МАТЕРИАЛЫ ДЛЯ УЧЕНИКА**

Окружающий мир (в 2 частях), 1, Плешаков А.А., Москва
«Просвещение» 2023 г. 2, классы / Плешаков А.А., Акционерное общество
«Издательство

«Просвещение»; 2019 г

МЕТОДИЧЕСКИЕ МАТЕРИАЛЫ ДЛЯ УЧИТЕЛЯ

ЦИФРОВЫЕ ОБРАЗОВАТЕЛЬНЫЕ РЕСУРСЫ И РЕСУРСЫ СЕТИ

ИНТЕРНЕТ

- Учебная платформа Яндекс.Учебник <https://education.yandex.ru>

- Учебная платформа Учи.ру <https://uchi.ru/>

- Сайт «Детские радости» ориентирован на дошкольный и младший

школьный возраст детей, для родителей, воспитателей, педагогов:
<https://detskieradosti.ru>

- Детские электронные презентации и клипы: <https://viki.rdf.ru>

- Единая коллекция ЦОР: <http://school-collection.edu.ru>

- Библиотека материалов для начальной школы
<http://www.nachalka.com/biblioteka>

- Фестиваль педагогических идей <http://festival.1september.ru>

- Портал «Музеи России» <http://www.museum.ru>

- Детские электронные презентации и клипы <http://viki.rdf.ru/>

- Педсовет <http://pedsovet.org>

Электронные версии журналов.

<http://barsuk.lenin.ru> - Журнал для детей "Барсук"

<http://www.kostyor.ru/archives.html> - Журнал для школьников "Костёр"

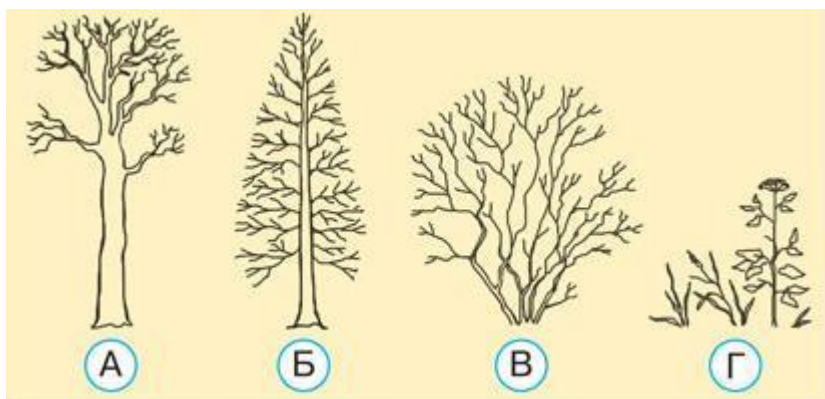
контрольно-измерительный материал

Проверочная работа по окружающему миру «Растения»

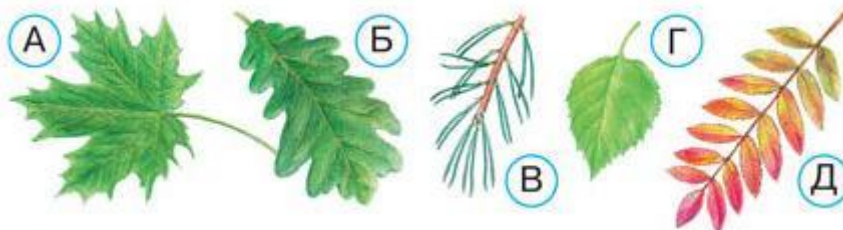
учени___ 1 класса

Вариант 1.

1. Найди на схеме кустарник и обведи его:



2. Отметь листья хвойного растения:



3. У каких растений один твердый одревесневший стебель?

Травы	Деревья	Кустарники
-------	---------	------------

4. Определи , где правильно названы части растений:

стебель	ягода	корень	цветок	лист	плод
---------	-------	--------	--------	------	------

5. У каких растений человек использует в пищу корень?

морковь	свёкла	огурец	кабачок
---------	--------	--------	---------

6. Что образуется на месте цветка, когда он отцветает?

соцветие	шишка	плод с семенами
----------	-------	-----------------

7. С помощью какой своей части растения поглощают воду?

лист	корень	стебель
------	--------	---------

8. Из чего растения создают себе пищу?

Вода	Чай	Воздух	Солнечный свет
------	-----	--------	----------------

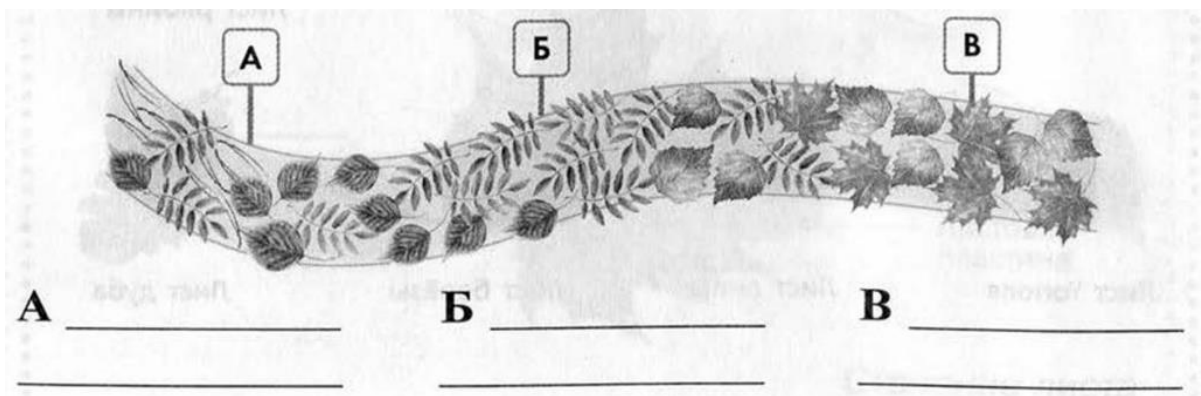
9. Определи части растения. Соедини стрелками.



10. Отметь знаком «+» те объекты, которые созданы природой, а то, что создано человеком, отметь знаком «-».



11*. Ты идешь по осенней тропе. Определи, не поднимая головы вверх, какие деревья растут рядом с тропой в пунктах А, Б, В. Подпиши названия под рисунком.



ТЕМА: «ЧТО ТАКОЕ ЗДОРОВЬЕ. РЕЖИМ ДНЯ»

I вариант

Выбери верный ответ.

1. Что нужно делать, чтобы меньше болеть?

- Много двигаться
- Много есть
- Соблюдать правила гигиены
- Чистить зубы 1 раз в день
- Одеваться так, чтобы перегреться
- Принимать душ

2. Что ты будешь делать, если почувствуешь себя плохо?

- Посмотришь телевизор
- Выпьешь сладкий чай с лимоном
- Сделаешь уроки
- Поиграешь за компьютером
- Ляжешь в постель

3. Если из носа пошла кровь, нужно достать:

- Согревающую повязку;
- Мокрый холодный носовой платок.

4. Режим дня полезен, если ты выполняешь правила.

- Ты спишь не менее 9 часов в сутки.
- Каждый день ты гуляешь на свежем воздухе 30 минут.
- После каждого часа занятий ты отдыхаешь 10 минут.
- Телевизионные передачи ты смотришь 3 часа в день.

5. Условия для выполнения домашнего задания.

- Свет должен падать справа, если ты левша.
- Комната хорошо проветрена.
- Нужно включить телевизор.
- Убери всё лишнее со стола.

6. Найди и подчеркни правильные высказывания.

а) Человек, который выполняет правила здоровой жизни, закаляет свой организм, много двигается, занимается спортом, овладел:

- правильным питанием;
- физической культурой;
- зарядкой.

б) Правила закаливания:

- Можно начинать закаливание с зимнего купания.
- В начале закаливания температура воды должна быть +33 градуса.
- Постепенно температуру снижают до 0 градусов.
- Хорошее средство закаливания — контрастный душ.

в) Для чего необходимо правильно питаться:

- Для повышения выносливости организма.
- Для выращивания овощей.
- Для борьбы с болезнями.
- Для лечения у врача.
- Для хорошего самочувствия.

Проверочная работа , 2 класс
по теме: "Чем Земля отличается от других планет"

1. Дополни предложение:

а) _____ - это единственная планета, на которой есть жизнь.

б) _____ - ближайшая к земле звезда.

в) Земля находится от Солнца на таком расстоянии, что

на ней не бывает ни слишком высокой, ни слишком низкой

3. Перечислите необходимые условия для жизни на нашей планете:

_____, _____, _____,

4. Напишите ответы:

а) Спутник Земли: _____

б) За какой период Луна делает полный оборот вокруг земли: _____

в) Как называется модель, с помощью которой можно увидеть, как Земля вращается вокруг Солнца и вокруг своей оси, а Луна - вокруг Земли:

5. Подпишите фазы луны

Тест по окр. миру 2 класс _____

1. Зачем люди придумали правила культурного человека?

↑ чтобы всем было приятно разговаривать друг с другом

↑ чтобы у всех ладилась дела

↑ чтобы не болеть

↑ было всегда хорошее настроение.

1. Какие бывают правила?

Отношения к _____

Отношения к _____

Отношения к _____

Отношения к _____

Отношения к _____

1. Отметь правила безопасного поведения

† не играй со спичками

† расскажи всем ребятам во дворе о том, где хранятся ценности в вашей квартире

† играй на крыше подъезда, на деревьях, чердаках

† приглашай домой малознакомых детей и взрослых

† соблюдай правила дорожного движения

† не садись в машину и не заходи в лифт с незнакомыми людьми

1. Отметь правила культурного человека в театре

† Верхнюю одежду сдают в гардероб

† В зрительный зал входят до начала представления

† Проходят на своё место спиной к сидящим

† Во время представления можно есть чипсы и пить напитки.

† Во время спектакля можно разговаривать, чтобы обсудить увиденное

Тест по окр миру _____

1. Зачем люди придумали правила культурного человека?

† чтобы всем было приятно разговаривать друг с другом

† чтобы у всех ладилась дела

† чтобы не болеть

† было всегда хорошее настроение.

1. Какие бывают правила?

Отношения к _____

Отношения к _____

Отношения к _____

Отношения к _____

Отношения к _____

1. Отметь правила безопасного поведения

☒ не играй со спичками

☒ расскажи всем ребятам во дворе о том, где хранятся ценности в вашей квартире

☒ играй на крыше подъезда, на деревьях, чердаках

☒ приглашай домой малознакомых детей и взрослых

☒ соблюдай правила дорожного движения

☒ не садись в машину и не заходи в лифт с незнакомыми людьми

1. Отметь правила культурного человека в театре

☒ Верхнюю одежду сдают в гардероб

☒ В зрительный зал входят до начала представления

↑ Проходят на своё место спиной к сидящим

↑ Во время представления можно есть чипсы и пить напитки.

↑ Во время спектакля можно разговаривать, чтобы обсудить увиденное

**Тест "Заповедники" (с ответами)
для 2 класса**

1. Для спасения живой природы люди создают

(питомники, заповедники, ботанические сады, национальные парки, заказники).

Заказник (в Белоруссии также **резервация**) — охраняемая природная территория, на которой под охраной может находиться как весь природный комплекс (если заказник комплексный), так и некоторые его части: только растения, только животные (либо их отдельные виды), либо отдельные историко-мемориальные или геологические объекты.

1. Заповедники – это участки земли,

а) где вся природа неприкосновенна;

б) где выращивают редкие растения;

в) где большое разнообразие зверей, птиц и насекомых.

1. Что запрещено делать в заповеднике?

(Во-первых, на его территории вы можете находиться только в сопровождении сотрудника заповедника. На территорию заповедника нельзя вообще попасть без гида или специального пропуска. Во-вторых, нельзя не только охотиться и ловить рыбу, но и собирать грибы, ягоды и даже — очень часто — рвать цветы. Нельзя с домашними животными. Нельзя вообще ничего выносить с территории заповедника — кроме того, что вы сами принесли (это как раз нужно все унести обратно). И перед посещением заповедника вы обязательно должны пройти инструктаж — не только по правилам поведения, но и по технике безопасности)

4. Что такое национальный парк?

(*Национальный парк* — особо охраняемая природная территория, где в целях охраны окружающей среды ограничена деятельность человека.)

5. Для чего нужна Красная книга?

- 1) информирует
- 2) призывает изучать
- 3) предупреждает
- 4) советует

6. Сколько заповедников в России:

- 1) 10
- 2) Более 100
- 3) 540

7. Где создаются заповедники?

- а) в зоопарках;
- б) в парках около городов;
- в) в дикой природе, вдали от населенных пунктов.

8. Зачем нужен заповедник?

(Здесь охраняется и изучается частичка первозданной природы. Если отменить заповедный режим и допустить на эту землю промышленные предприятия, людей, все самобытное достояние будет быстро и безвозвратно потеряно).

7. Как называется профессия человека, который работает с животными в заповедниках?

- а) егерь;
- б) лесник;
- в) браконьер.

8. Составив слово, вы поймёте, где можно увидеть редких животных в наше время.

А В Д Е З И К Н О П _____ Заповедник.

**Контрольная работа по теме «Здоровье и безопасность» 2 класс
Ф.И. _____**

Вариант 1.

A1. Как называется часть тела, где расположен головной мозг?

- 1) конечности
- 2) шея
- 3) туловище
- 4) голова

A2. Какой предмет гигиены может быть один на всю семью?

- 1) носовой платок
- 2) зубная щётка
- 3) зубная паста
- 4) расчёска

A3. Почему при гриппе необходимо пить больше жидкости?

- 1) чтобы не заразить окружающих
- 2) чтобы не болело горло
- 3) чтобы вывести из организма вещества, выделяемые микробами
- 4) чтобы утолить жажду

A4. Какими предметами в доме нужно играть детям?

- 1) иголкой

- 2) электромясорубкой
- 3) конструктором
- 4) лекарствами

A5. Найди несъедобный гриб?

- 1) рыжик
- 2) бледная поганка
- 3) опёнок
- 4) подосиновик

A6. Какое утверждение не является правильным?

- 1) Нельзя купаться в незнакомом месте.
- 2) Купаться нужно под присмотром взрослых.
- 3) На пляж можно ходить без взрослых.
- 4) В холодной воде купаться нельзя.

A7. Какой внутренний орган человека называют мотором?

- 1) лёгкие
- 2) кровь
- 3) сердце
- 4) желудок

A8. Какой внутренний орган отвечает за пищеварение?

- 1) лёгкие
- 2) сердце
- 3) кровь
- 4) желудок

A9. Кому можно открыть дверь, если ты дома один?

- 1) полицейскому
- 2) почтальону
- 3) врачу
- 4) родителям

A10. По какому телефону надо позвонить, если начался пожар?

- 1) 104
- 2) 102
- 3) 103
- 4) 101

B1. Какой витамин повышает сопротивляемость организма простудам и гриппу?

- 1) витамин А
- 2) витамин Д
- 3) витамин В
- 4) витамин С

B2. Для чего посередине дорог на широких улицах рисуют белой краской островки?

- 1) это указание на то, что здесь опасный участок дороги
- 2) на них можно дождаться злёного сигнала светофора, если не успел перейти дорогу
- 3) это место для полиции
- 4) это место для стоянки машин

B3. Что делать, если тебя пытаются увести силой?

- 1) плакать
- 2) громко кричать, привлекать внимание
- 3) вступить в драку
- 4) просить отпустить

C1. Как уберечься от укуса клеща?

- 1) не ходить в лес
- 2) одеваться так, чтобы тело было хорошо закрыто
- 3) в лесу чаще осматривать друг друга
- 4) пользоваться специальными защитными средствами

C2. Герои каких произведений не знали правил общения с незнакомыми людьми?

- 1) «Красная Шапочка»
- 2) «Колобок»

3) «Снежная Королева»

4) «Золушка»

С3. Какие действия детей могут вызвать пожар?

1) игра со спичками и зажигалками

2) использование фейерверков без взрослых

3) пользование пылесосом

4) пользование компьютером