

МИНИСТЕРСТВО ПРОСВЕЩЕНИЯ РОССИЙСКОЙ ФЕДЕРАЦИИ

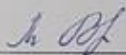
Министерство образования и науки Удмуртской Республики

МО "Ярский район"

МБОУ Уканская средняя общеобразовательная школа

РАССМОТРЕНО

на заседании ШМО
учителей естественно
математического цикла



Булдакова Л.Л.

Протокол №1
от 29 августа 2024 г.

ПРИНЯТО

на заседании
педагогического совета

Протокол №1
от 29 августа 2024 г.

УТВЕРЖДЕНО

Директор школы



Васильева Ираида
Петровна

Приказ №234
от 30 августа 2024 г.

РАБОЧАЯ ПРОГРАММА
учебного курса «Геометрия»
для обучающихся 7-9 классов

ПОЯСНИТЕЛЬНАЯ ЗАПИСКА

Геометрия как один из основных разделов школьной математики, имеющий своей целью обеспечить изучение свойств и размеров фигур, их отношений и взаимное расположение, опирается на логическую, доказательную линию. Ценность изучения геометрии на уровне основного общего образования заключается в том, что обучающийся учится проводить доказательные рассуждения, строить логические умозаключения, доказывать истинные утверждения и строить контрпримеры к ложным, проводить рассуждения «от противного», отличать свойства от признаков, формулировать обратные утверждения.

Второй целью изучения геометрии является использование её как инструмента при решении как математических, так и практических задач, встречающихся в реальной жизни. Обучающийся должен научиться определить геометрическую фигуру, описать словами данный чертёж или рисунок, найти площадь земельного участка, рассчитать необходимую длину оптоволоконного кабеля или требуемые размеры гаража для автомобиля. Этому соответствует вторая, вычислительная линия в изучении геометрии. При решении задач практического характера обучающийся учится строить математические модели реальных жизненных ситуаций, проводить вычисления и оценивать адекватность полученного результата.

Крайне важно подчёркивать связи геометрии с другими учебными предметами, мотивировать использовать определения геометрических фигур и понятий, демонстрировать применение полученных умений в физике и технике. Эти связи наиболее ярко видны в темах «Векторы», «Тригонометрические соотношения», «Метод координат» и «Теорема Пифагора».

Учебный курс «Геометрия» включает следующие основные разделы содержания: «Геометрические фигуры и их свойства», «Измерение геометрических величин», «Декартовы координаты на плоскости», «Векторы», «Движения плоскости», «Преобразования подобия».

На изучение учебного курса «Геометрия» отводится 204 часа: в 7 классе – 68 часов (2 часа в неделю), в 8 классе – 68 часов (2 часа в неделю), в 9 классе – 68 часов (2 часа в неделю).

СОДЕРЖАНИЕ ОБУЧЕНИЯ

7 КЛАСС

Начальные понятия геометрии. Точка, прямая, отрезок, луч. Угол. Виды углов. Вертикальные и смежные углы. Биссектриса угла. Ломаная, многоугольник. Параллельность и перпендикулярность прямых.

Симметричные фигуры. Основные свойства осевой симметрии. Примеры симметрии в окружающем мире.

Основные построения с помощью циркуля и линейки. Треугольник. Высота, медиана, биссектриса, их свойства.

Равнобедренный и равносторонний треугольники. Неравенство треугольника.

Свойства и признаки равнобедренного треугольника. Признаки равенства треугольников.

Свойства и признаки параллельных прямых. Сумма углов треугольника. Внешние углы треугольника.

Прямоугольный треугольник. Свойство медианы прямоугольного треугольника, проведённой к гипотенузе. Признаки равенства прямоугольных треугольников. Прямоугольный треугольник с углом в 30° .

Неравенства в геометрии: неравенство треугольника, неравенство о длине ломаной, теорема о большем угле и большей стороне треугольника. Перпендикуляр и наклонная.

Геометрическое место точек. Биссектриса угла и серединный перпендикуляр к отрезку как геометрические места точек.

Окружность и круг, хорда и диаметр, их свойства. Взаимное расположение окружности и прямой. Касательная и секущая к окружности. Окружность, вписанная в угол. Вписанная и описанная окружности треугольника.

8 КЛАСС

Четырёхугольники. Параллелограмм, его признаки и свойства. Частные случаи параллелограммов (прямоугольник, ромб, квадрат), их признаки и свойства. Трапеция, равнобокая трапеция, её свойства и признаки. Прямоугольная трапеция.

Метод удвоения медианы. Центральная симметрия. Теорема Фалеса и теорема о пропорциональных отрезках.

Средние линии треугольника и трапеции. Центр масс треугольника.

Подобие треугольников, коэффициент подобия. Признаки подобия треугольников. Применение подобия при решении практических задач.

Свойства площадей геометрических фигур. Формулы для площади треугольника, параллелограмма, ромба и трапеции. Отношение площадей подобных фигур.

Вычисление площадей треугольников и многоугольников на клетчатой бумаге.

Теорема Пифагора. Применение теоремы Пифагора при решении практических задач.

Синус, косинус, тангенс острого угла прямоугольного треугольника. Основное тригонометрическое тождество. Тригонометрические функции углов в 30 , 45 и 60° .

Вписанные и центральные углы, угол между касательной и хордой. Углы между хордами и секущими. Вписанные и описанные четырёхугольники. Взаимное расположение двух окружностей. Касание окружностей. Общие касательные к двум окружностям.

9 КЛАСС

Синус, косинус, тангенс углов от 0 до 180° . Основное тригонометрическое тождество. Формулы приведения.

Решение треугольников. Теорема косинусов и теорема синусов. Решение практических задач с использованием теоремы косинусов и теоремы синусов.

Преобразование подобия. Подобие соответственных элементов.

Теорема о произведении отрезков хорд, теоремы о произведении отрезков секущих, теорема о квадрате касательной.

Вектор, длина (модуль) вектора, сонаправленные векторы, противоположно направленные векторы, коллинеарность векторов, равенство векторов, операции над векторами. Разложение вектора по двум неколлинеарным векторам. Координаты вектора. Скалярное произведение векторов, применение для нахождения длин и углов.

Декартовы координаты на плоскости. Уравнения прямой и окружности в координатах, пересечение окружностей и прямых. Метод координат и его применение.

Правильные многоугольники. Длина окружности. Градусная и радианная мера угла, вычисление длин дуг окружностей. Площадь круга, сектора, сегмента.

Движения плоскости и внутренние симметрии фигур (элементарные представления). Параллельный перенос. Поворот.

ПЛАНИРУЕМЫЕ РЕЗУЛЬТАТЫ ОСВОЕНИЯ ПРОГРАММЫ УЧЕБНОГО КУРСА «ГЕОМЕТРИЯ» НА УРОВНЕ ОСНОВНОГО ОБЩЕГО ОБРАЗОВАНИЯ

ЛИЧНОСТНЫЕ РЕЗУЛЬТАТЫ

Личностные результаты освоения программы учебного курса «Геометрия» характеризуются:

1) патриотическое воспитание:

проявлением интереса к прошлому и настоящему российской математики, ценностным отношением к достижениям российских математиков и российской математической школы, к использованию этих достижений в других науках и прикладных сферах;

2) гражданское и духовно-нравственное воспитание:

готовностью к выполнению обязанностей гражданина и реализации его прав, представлением о математических основах функционирования различных структур, явлений, процедур гражданского общества (например, выборы, опросы), готовностью к обсуждению этических проблем, связанных с практическим применением достижений науки, осознанием важности морально-этических принципов в деятельности учёного;

3) трудовое воспитание:

установкой на активное участие в решении практических задач математической направленности, осознанием важности математического образования на протяжении всей жизни для успешной профессиональной деятельности и развитием необходимых умений, осознанным выбором и построением индивидуальной траектории образования и жизненных планов с учётом личных интересов и общественных потребностей;

4) эстетическое воспитание:

способностью к эмоциональному и эстетическому восприятию математических объектов, задач, решений, рассуждений, умению видеть математические закономерности в искусстве;

5) ценности научного познания:

ориентацией в деятельности на современную систему научных представлений об основных закономерностях развития человека, природы и общества, пониманием математической науки как сферы человеческой деятельности, этапов её развития и значимости для развития цивилизации, овладением языком математики и математической культурой как средством познания мира, овладением простейшими навыками исследовательской деятельности;

б) физическое воспитание, формирование культуры здоровья и эмоционального благополучия:

готовностью применять математические знания в интересах своего здоровья, ведения здорового образа жизни (здоровое питание, сбалансированный режим занятий и отдыха, регулярная физическая активность), сформированностью навыка рефлексии, признанием своего права на ошибку и такого же права другого человека;

7) экологическое воспитание:

ориентацией на применение математических знаний для решения задач в области сохранности окружающей среды, планирования поступков и оценки их возможных последствий для окружающей среды, осознанием глобального характера экологических проблем и путей их решения;

8) адаптация к изменяющимся условиям социальной и природной среды:

готовностью к действиям в условиях неопределённости, повышению уровня своей компетентности через практическую деятельность, в том числе умение учиться у других людей, приобретать в совместной деятельности новые знания, навыки и компетенции из опыта других;

необходимостью в формировании новых знаний, в том числе формулировать идеи, понятия, гипотезы об объектах и явлениях, в том числе ранее неизвестных, осознавать дефициты собственных знаний и компетентностей, планировать своё развитие;

способностью осознавать стрессовую ситуацию, воспринимать стрессовую ситуацию как вызов, требующий контрмер, корректировать принимаемые решения и действия, формулировать и оценивать риски и последствия, формировать опыт.

МЕТАПРЕДМЕТНЫЕ РЕЗУЛЬТАТЫ

Познавательные универсальные учебные действия

Базовые логические действия:

- выявлять и характеризовать существенные признаки математических объектов, понятий, отношений между понятиями, формулировать определения понятий, устанавливать существенный признак классификации, основания для обобщения и сравнения, критерии проводимого анализа;
- воспринимать, формулировать и преобразовывать суждения: утвердительные и отрицательные, единичные, частные и общие, условные;

- выявлять математические закономерности, взаимосвязи и противоречия в фактах, данных, наблюдениях и утверждениях, предлагать критерии для выявления закономерностей и противоречий;
- делать выводы с использованием законов логики, дедуктивных и индуктивных умозаключений, умозаключений по аналогии;
- разбирать доказательства математических утверждений (прямые и от противного), проводить самостоятельно несложные доказательства математических фактов, выстраивать аргументацию, приводить примеры и контрпримеры, обосновывать собственные рассуждения;
- выбирать способ решения учебной задачи (сравнивать несколько вариантов решения, выбирать наиболее подходящий с учётом самостоятельно выделенных критериев).

Базовые исследовательские действия:

- использовать вопросы как исследовательский инструмент познания, формулировать вопросы, фиксирующие противоречие, проблему, самостоятельно устанавливать искомое и данное, формировать гипотезу, аргументировать свою позицию, мнение;
- проводить по самостоятельно составленному плану несложный эксперимент, небольшое исследование по установлению особенностей математического объекта, зависимостей объектов между собой;
- самостоятельно формулировать обобщения и выводы по результатам проведённого наблюдения, исследования, оценивать достоверность полученных результатов, выводов и обобщений;
- прогнозировать возможное развитие процесса, а также выдвигать предположения о его развитии в новых условиях.

Работа с информацией:

- выявлять недостаточность и избыточность информации, данных, необходимых для решения задачи;
- выбирать, анализировать, систематизировать и интерпретировать информацию различных видов и форм представления;
- выбирать форму представления информации и иллюстрировать решаемые задачи схемами, диаграммами, иной графикой и их комбинациями;
- оценивать надёжность информации по критериям, предложенным учителем или сформулированным самостоятельно.

Коммуникативные универсальные учебные действия:

- воспринимать и формулировать суждения в соответствии с условиями и целями общения, ясно, точно, грамотно выражать свою точку зрения

- в устных и письменных текстах, давать пояснения по ходу решения задачи, комментировать полученный результат;
- в ходе обсуждения задавать вопросы по существу обсуждаемой темы, проблемы, решаемой задачи, высказывать идеи, нацеленные на поиск решения, сопоставлять свои суждения с суждениями других участников диалога, обнаруживать различие и сходство позиций, в корректной форме формулировать разногласия, свои возражения;
 - представлять результаты решения задачи, эксперимента, исследования, проекта, самостоятельно выбирать формат выступления с учётом задач презентации и особенностей аудитории;
 - понимать и использовать преимущества командной и индивидуальной работы при решении учебных математических задач;
 - принимать цель совместной деятельности, планировать организацию совместной работы, распределять виды работ, договариваться, обсуждать процесс и результат работы, обобщать мнения нескольких людей;
 - участвовать в групповых формах работы (обсуждения, обмен мнениями, мозговые штурмы и другие), выполнять свою часть работы и координировать свои действия с другими членами команды, оценивать качество своего вклада в общий продукт по критериям, сформулированным участниками взаимодействия.

Регулятивные универсальные учебные действия

Самоорганизация:

- самостоятельно составлять план, алгоритм решения задачи (или его часть), выбирать способ решения с учётом имеющихся ресурсов и собственных возможностей, аргументировать и корректировать варианты решений с учётом новой информации.

Самоконтроль, эмоциональный интеллект:

- владеть способами самопроверки, самоконтроля процесса и результата решения математической задачи;
- предвидеть трудности, которые могут возникнуть при решении задачи, вносить коррективы в деятельность на основе новых обстоятельств, найденных ошибок, выявленных трудностей;
- оценивать соответствие результата деятельности поставленной цели и условиям, объяснять причины достижения или недостижения цели, находить ошибку, давать оценку приобретённому опыту.

ПРЕДМЕТНЫЕ РЕЗУЛЬТАТЫ

К концу обучения в 7 классе обучающийся получит следующие предметные результаты:

Распознавать изученные геометрические фигуры, определять их взаимное расположение, изображать геометрические фигуры, выполнять чертежи по условию задачи. Измерять линейные и угловые величины. Решать задачи на вычисление длин отрезков и величин углов.

Делать грубую оценку линейных и угловых величин предметов в реальной жизни, размеров природных объектов. Различать размеры этих объектов по порядку величины.

Строить чертежи к геометрическим задачам.

Пользоваться признаками равенства треугольников, использовать признаки и свойства равнобедренных треугольников при решении задач.

Проводить логические рассуждения с использованием геометрических теорем.

Пользоваться признаками равенства прямоугольных треугольников, свойством медианы, проведённой к гипотенузе прямоугольного треугольника, в решении геометрических задач.

Определять параллельность прямых с помощью углов, которые образует с ними секущая. Определять параллельность прямых с помощью равенства расстояний от точек одной прямой до точек другой прямой.

Решать задачи на клетчатой бумаге.

Проводить вычисления и находить числовые и буквенные значения углов в геометрических задачах с использованием суммы углов треугольников и многоугольников, свойств углов, образованных при пересечении двух параллельных прямых секущей. Решать практические задачи на нахождение углов.

Владеть понятием геометрического места точек. Уметь определять биссектрису угла и серединный перпендикуляр к отрезку как геометрические места точек.

Формулировать определения окружности и круга, хорды и диаметра окружности, пользоваться их свойствами. Уметь применять эти свойства при решении задач.

Владеть понятием описанной около треугольника окружности, уметь находить её центр. Пользоваться фактами о том, что биссектрисы углов треугольника пересекаются в одной точке, и о том, что серединные перпендикуляры к сторонам треугольника пересекаются в одной точке.

Владеть понятием касательной к окружности, пользоваться теоремой о перпендикулярности касательной и радиуса, проведённого к точке касания.

Пользоваться простейшими геометрическими неравенствами, понимать их практический смысл.

Проводить основные геометрические построения с помощью циркуля и линейки.

К концу обучения **в 8 классе** обучающийся получит следующие предметные результаты:

Распознавать основные виды четырёхугольников, их элементы, пользоваться их свойствами при решении геометрических задач.

Применять свойства точки пересечения медиан треугольника (центра масс) в решении задач.

Владеть понятием средней линии треугольника и трапеции, применять их свойства при решении геометрических задач. Пользоваться теоремой Фалеса и теоремой о пропорциональных отрезках, применять их для решения практических задач.

Применять признаки подобия треугольников в решении геометрических задач.

Пользоваться теоремой Пифагора для решения геометрических и практических задач. Строить математическую модель в практических задачах, самостоятельно делать чертёж и находить соответствующие длины.

Владеть понятиями синуса, косинуса и тангенса острого угла прямоугольного треугольника. Пользоваться этими понятиями для решения практических задач.

Вычислять (различными способами) площадь треугольника и площади многоугольных фигур (пользуясь, где необходимо, калькулятором). Применять полученные умения в практических задачах.

Владеть понятиями вписанного и центрального угла, использовать теоремы о вписанных углах, углах между хордами (секущими) и угле между касательной и хордой при решении геометрических задач.

Владеть понятием описанного четырёхугольника, применять свойства описанного четырёхугольника при решении задач.

Применять полученные знания на практике – строить математические модели для задач реальной жизни и проводить соответствующие вычисления с применением подобия и тригонометрии (пользуясь, где необходимо, калькулятором).

К концу обучения **в 9 классе** обучающийся получит следующие предметные результаты:

Знать тригонометрические функции острых углов, находить с их помощью различные элементы прямоугольного треугольника («решение

прямоугольных треугольников»). Находить (с помощью калькулятора) длины и углы для нетабличных значений.

Пользоваться формулами приведения и основным тригонометрическим тождеством для нахождения соотношений между тригонометрическими величинами.

Использовать теоремы синусов и косинусов для нахождения различных элементов треугольника («решение треугольников»), применять их при решении геометрических задач.

Владеть понятиями преобразования подобия, соответственных элементов подобных фигур. Пользоваться свойствами подобия произвольных фигур, уметь вычислять длины и находить углы у подобных фигур. Применять свойства подобия в практических задачах. Уметь приводить примеры подобных фигур в окружающем мире.

Пользоваться теоремами о произведении отрезков хорд, о произведении отрезков секущих, о квадрате касательной.

Пользоваться векторами, понимать их геометрический и физический смысл, применять их в решении геометрических и физических задач. Применять скалярное произведение векторов для нахождения длин и углов.

Пользоваться методом координат на плоскости, применять его в решении геометрических и практических задач.

Владеть понятиями правильного многоугольника, длины окружности, длины дуги окружности и радианной меры угла, уметь вычислять площадь круга и его частей. Применять полученные умения в практических задачах.

Находить оси (или центры) симметрии фигур, применять движения плоскости в простейших случаях.

Применять полученные знания на практике – строить математические модели для задач реальной жизни и проводить соответствующие вычисления с применением подобия и тригонометрических функций (пользуясь, где необходимо, калькулятором).

ТЕМАТИЧЕСКОЕ ПЛАНИРОВАНИЕ
7 КЛАСС

№ п/п	Наименование разделов и тем программы	Количество часов			Электронные (цифровые) образовательные ресурсы
		Всего	Контрольные работы	Практические работы	
1	Простейшие геометрические фигуры и их свойства. Измерение геометрических величин	14			Библиотека ЦОК https://m.edsoo.ru/7f415e2e
2	Треугольники	22	1		Библиотека ЦОК https://m.edsoo.ru/7f415e2e
3	Параллельные прямые, сумма углов треугольника	14	1		Библиотека ЦОК https://m.edsoo.ru/7f415e2e
4	Окружность и круг. Геометрические построения	14	1		Библиотека ЦОК https://m.edsoo.ru/7f415e2e
5	Повторение, обобщение знаний	4	1		Библиотека ЦОК https://m.edsoo.ru/7f415e2e
ОБЩЕЕ КОЛИЧЕСТВО ЧАСОВ ПО ПРОГРАММЕ		68	4	0	

8 КЛАСС

№ п/п	Наименование разделов и тем программы	Количество часов			Электронные (цифровые) образовательные ресурсы
		Всего	Контрольные работы	Практические работы	
1	Четырёхугольники	12	1		Библиотека ЦОК https://m.edsoo.ru/7f417e18
2	Теорема Фалеса и теорема о пропорциональных отрезках, подобные треугольники	15	1		Библиотека ЦОК https://m.edsoo.ru/7f417e18
3	Площадь. Нахождение площадей треугольников и многоугольных фигур. Площади подобных фигур	14	1		Библиотека ЦОК https://m.edsoo.ru/7f417e18
4	Теорема Пифагора и начала тригонометрии	10	1		Библиотека ЦОК https://m.edsoo.ru/7f417e18
5	Углы в окружности. Вписанные и описанные четырехугольники. Касательные к окружности. Касание окружностей	13	1		Библиотека ЦОК https://m.edsoo.ru/7f417e18
6	Повторение, обобщение знаний	4	1		Библиотека ЦОК https://m.edsoo.ru/7f417e18
ОБЩЕЕ КОЛИЧЕСТВО ЧАСОВ ПО ПРОГРАММЕ		68	6	0	

9 КЛАСС

№ п/п	Наименование разделов и тем программы	Количество часов			Электронные (цифровые) образовательные ресурсы
		Всего	Контрольные работы	Практические работы	
1	Тригонометрия. Теоремы косинусов и синусов. Решение треугольников	16	1		Библиотека ЦОК https://m.edsoo.ru/7f41a12c
2	Преобразование подобия. Метрические соотношения в окружности	10	1		Библиотека ЦОК https://m.edsoo.ru/7f41a12c
3	Векторы	12	1		Библиотека ЦОК https://m.edsoo.ru/7f41a12c
4	Декартовы координаты на плоскости	9	1		Библиотека ЦОК https://m.edsoo.ru/7f41a12c
5	Правильные многоугольники. Длина окружности и площадь круга. Вычисление площадей	8			Библиотека ЦОК https://m.edsoo.ru/7f41a12c
6	Движения плоскости	6			Библиотека ЦОК https://m.edsoo.ru/7f41a12c
7	Повторение, обобщение, систематизация знаний	7	2		Библиотека ЦОК https://m.edsoo.ru/7f41a12c
ОБЩЕЕ КОЛИЧЕСТВО ЧАСОВ ПО ПРОГРАММЕ		68	6	0	

ПОУРОЧНОЕ ПЛАНИРОВАНИЕ
7 КЛАСС

№ п/п	Тема урока	Количество часов			Дата изучения	Электронные цифровые образовательные ресурсы
		Всего	Контрольные работы	Практические работы		
1	Простейшие геометрические объекты	1			03.09.2024	Библиотека ЦОК https://m.edsoo.ru/8866b724
2	Многоугольник, ломаная	1			05.09.2024	Библиотека ЦОК https://m.edsoo.ru/8866cb6a
3	Смежные и вертикальные углы	1			10.09.2024	Библиотека ЦОК https://m.edsoo.ru/8866c5c0
4	Смежные и вертикальные углы	1			12.09.2024	Библиотека ЦОК https://m.edsoo.ru/8866c7be
5	Смежные и вертикальные углы	1			17.09.2024	
6	Смежные и вертикальные углы	1			19.09.2024	
7	Смежные и вертикальные углы	1			24.09.2024	
8	Смежные и вертикальные углы	1			26.09.2024	
9	Измерение линейных и угловых величин, вычисление отрезков и углов	1			01.10.2024	
10	Измерение линейных и угловых величин, вычисление отрезков и	1			03.10.2024	Библиотека ЦОК https://m.edsoo.ru/8866c3ea

	углов					
11	Измерение линейных и угловых величин, вычисление отрезков и углов	1			08.10.2024	
12	Измерение линейных и угловых величин, вычисление отрезков и углов	1			10.10.2024	
13	Периметр и площадь фигур, составленных из прямоугольников	1			15.10.2024	
14	Периметр и площадь фигур, составленных из прямоугольников	1			17.10.2024	
15	Понятие о равных треугольниках и первичные представления о равных фигурах	1			22.10.2024	Библиотека ЦОК https://m.edsoo.ru/8866ce80
16	Три признака равенства треугольников	1			24.10.2024	Библиотека ЦОК https://m.edsoo.ru/8866d1fa
17	Три признака равенства треугольников	1			05.11.2024	Библиотека ЦОК https://m.edsoo.ru/8866d34e
18	Три признака равенства треугольников	1			07.11.2024	Библиотека ЦОК https://m.edsoo.ru/8866e01e
19	Три признака равенства треугольников	1			12.11.2024	
20	Три признака равенства треугольников	1			14.11.2024	
21	Три признака равенства треугольников	1			19.11.2024	Библиотека ЦОК https://m.edsoo.ru/8866e88e

22	Признаки равенства прямоугольных треугольников	1			21.11.2024	
23	Признаки равенства прямоугольных треугольников	1			26.11.2024	
24	Свойство медианы прямоугольного треугольника, проведённой к гипотенузе	1			28.11.2024	Библиотека ЦОК https://m.edsoo.ru/8866e9ec
25	Свойство медианы прямоугольного треугольника, проведённой к гипотенузе	1			03.12.2024	
26	Равнобедренные и равносторонние треугольники	1			05.12.2024	Библиотека ЦОК https://m.edsoo.ru/8866d6fa
27	Признаки и свойства равнобедренного треугольника	1			10.12.2024	Библиотека ЦОК https://m.edsoo.ru/8866d880
28	Признаки и свойства равнобедренного треугольника	1			12.12.2024	Библиотека ЦОК https://m.edsoo.ru/8866d880
29	Признаки и свойства равнобедренного треугольника	1			17.12.2024	Библиотека ЦОК https://m.edsoo.ru/8866e26c
30	Неравенства в геометрии	1			19.12.2024	
31	Неравенства в геометрии	1			24.12.2024	Библиотека ЦОК https://m.edsoo.ru/8866e3a2
32	Неравенства в геометрии	1			26.12.2024	
33	Неравенства в геометрии	1			09.01.2025	
34	Прямоугольный треугольник с углом в 30°	1			14.01.2025	Библиотека ЦОК https://m.edsoo.ru/8866eb22

35	Прямоугольный треугольник с углом в 30°	1			16.01.2025	
36	Контрольная работа по теме "Треугольники"	1	1		21.01.2025	Библиотека ЦОК https://m.edsoo.ru/8866ecbc
37	Параллельные прямые, их свойства	1			23.01.2025	Библиотека ЦОК https://m.edsoo.ru/8866ef64
38	Пятый постулат Евклида	1			28.01.2025	
39	Накрест лежащие, соответственные и односторонние углы, образованные при пересечении параллельных прямых секущей	1			30.01.2025	Библиотека ЦОК https://m.edsoo.ru/8866f086
40	Накрест лежащие, соответственные и односторонние углы, образованные при пересечении параллельных прямых секущей	1			04.02.2025	
41	Накрест лежащие, соответственные и односторонние углы, образованные при пересечении параллельных прямых секущей	1			06.02.2025	
42	Накрест лежащие, соответственные и односторонние углы, образованные при пересечении параллельных прямых секущей	1			11.02.2025	

43	Накрест лежащие, соответственные и односторонние углы, образованные при пересечении параллельных прямых секущей	1			13.02.2025	Библиотека ЦОК https://m.edsoo.ru/8866f3b0
44	Признак параллельности прямых через равенство расстояний от точек одной прямой до второй прямой	1			18.02.2025	
45	Признак параллельности прямых через равенство расстояний от точек одной прямой до второй прямой	1			20.02.2025	
46	Сумма углов треугольника	1			25.02.2025	Библиотека ЦОК https://m.edsoo.ru/8866f630
47	Сумма углов треугольника	1			27.02.2025	Библиотека ЦОК https://m.edsoo.ru/8866f8ba
48	Внешние углы треугольника	1			04.03.2025	Библиотека ЦОК https://m.edsoo.ru/8866fa5e
49	Внешние углы треугольника	1			06.03.2025	
50	Контрольная работа по теме "Параллельные прямые, сумма углов треугольника"	1	1		11.03.2025	Библиотека ЦОК https://m.edsoo.ru/8866fe6e
51	Окружность, хорды и диаметр, их свойства	1			13.03.2025	Библиотека ЦОК https://m.edsoo.ru/88670800
52	Касательная к окружности	1			18.03.2025	Библиотека ЦОК https://m.edsoo.ru/88670e9a

53	Окружность, вписанная в угол	1			20.03.2025	
54	Окружность, вписанная в угол	1			01.04.2025	
55	Понятие о ГМТ, применение в задачах	1			03.04.2025	Библиотека ЦОК https://m.edsoo.ru/8867013e
56	Понятие о ГМТ, применение в задачах	1			08.04.2025	Библиотека ЦОК https://m.edsoo.ru/88670508
57	Биссектриса и серединный перпендикуляр как геометрические места точек	1			10.04.2025	
58	Окружность, описанная около треугольника	1			15.04.2025	Библиотека ЦОК https://m.edsoo.ru/88670a62
59	Окружность, описанная около треугольника	1			17.04.2025	
60	Окружность, вписанная в треугольник	1			22.04.2025	Библиотека ЦОК https://m.edsoo.ru/8867103e
61	Окружность, вписанная в треугольник	1			24.04.2025	
62	Простейшие задачи на построение	1			29.04.2025	Библиотека ЦОК https://m.edsoo.ru/88671188
63	Простейшие задачи на построение	1			06.05.2025	Библиотека ЦОК https://m.edsoo.ru/886712d2
64	Контрольная работа по теме "Окружность и круг. Геометрические построения"	1	1		08.05.2025	Библиотека ЦОК https://m.edsoo.ru/88671462
65	Повторение и обобщение знаний основных понятий и методов	1			13.05.2025	Библиотека ЦОК https://m.edsoo.ru/886715b6

	курса 7 класса					
66	Итоговая контрольная работа	1	1		15.05.2025	Библиотека ЦОК https://m.edsoo.ru/886716ec
67	Повторение и обобщение знаний основных понятий и методов курса 7 класса	1			20.05.2025	
68	Повторение и обобщение знаний основных понятий и методов курса 7 класса	1			22.05.2025	Библиотека ЦОК https://m.edsoo.ru/886719bc
69		0				
ОБЩЕЕ КОЛИЧЕСТВО ЧАСОВ ПО ПРОГРАММЕ		68	4	0		

8 КЛАСС

№ п/п	Тема урока	Количество часов			Дата изучения	Электронные цифровые образовательные ресурсы
		Всего	Контрольные работы	Практические работы		
1	Параллелограмм, его признаки и свойства	1				Библиотека ЦОК https://m.edsoo.ru/88671af2
2	Параллелограмм, его признаки и свойства	1				Библиотека ЦОК https://m.edsoo.ru/88671ca0
3	Параллелограмм, его признаки и свойства	1				Библиотека ЦОК https://m.edsoo.ru/88671ca0
4	Частные случаи параллелограммов (прямоугольник, ромб, квадрат), их признаки и свойства	1				Библиотека ЦОК https://m.edsoo.ru/88671dea
5	Частные случаи параллелограммов (прямоугольник, ромб, квадрат), их признаки и свойства	1				Библиотека ЦОК https://m.edsoo.ru/88671f20
6	Частные случаи параллелограммов (прямоугольник, ромб, квадрат), их признаки и свойства	1				Библиотека ЦОК https://m.edsoo.ru/8867209c
7	Трапеция	1				Библиотека ЦОК https://m.edsoo.ru/88672358
8	Равнобокая и прямоугольная трапеции	1				Библиотека ЦОК https://m.edsoo.ru/8867252e
9	Равнобокая и прямоугольная трапеции	1				Библиотека ЦОК https://m.edsoo.ru/88672858
10	Метод удвоения медианы	1				Библиотека ЦОК

					https://m.edsoo.ru/88672b14
11	Центральная симметрия	1			Библиотека ЦОК https://m.edsoo.ru/88672b14
12	Контрольная работа по теме "Четырёхугольники"	1	1		Библиотека ЦОК https://m.edsoo.ru/88672c9a
13	Теорема Фалеса и теорема о пропорциональных отрезках	1			Библиотека ЦОК https://m.edsoo.ru/8867337a
14	Средняя линия треугольника	1			Библиотека ЦОК https://m.edsoo.ru/88672e0c
15	Средняя линия треугольника	1			Библиотека ЦОК https://m.edsoo.ru/88672f38
16	Трапеция, её средняя линия	1			Библиотека ЦОК https://m.edsoo.ru/88672358
17	Трапеция, её средняя линия	1			Библиотека ЦОК https://m.edsoo.ru/88673064
18	Пропорциональные отрезки	1			Библиотека ЦОК https://m.edsoo.ru/88673794
19	Пропорциональные отрезки	1			Библиотека ЦОК https://m.edsoo.ru/88673794
20	Центр масс в треугольнике	1			Библиотека ЦОК https://m.edsoo.ru/886738fc
21	Подобные треугольники	1			Библиотека ЦОК https://m.edsoo.ru/88673a78
22	Три признака подобия треугольников	1			Библиотека ЦОК https://m.edsoo.ru/88673bae
23	Три признака подобия треугольников	1			Библиотека ЦОК https://m.edsoo.ru/88673d52
24	Три признака подобия	1			Библиотека ЦОК

	треугольников					https://m.edsoo.ru/8867400e
25	Три признака подобия треугольников	1				
26	Применение подобия при решении практических задач	1				
27	Контрольная работа по теме "Подобные треугольники"	1	1			Библиотека ЦОК https://m.edsoo.ru/8867445a
28	Свойства площадей геометрических фигур	1				Библиотека ЦОК https://m.edsoo.ru/886745fe
29	Формулы для площади треугольника, параллелограмма	1				Библиотека ЦОК https://m.edsoo.ru/88674860
30	Формулы для площади треугольника, параллелограмма	1				Библиотека ЦОК https://m.edsoo.ru/88674a22
31	Формулы для площади треугольника, параллелограмма	1				Библиотека ЦОК https://m.edsoo.ru/88674a22
32	Формулы для площади треугольника, параллелограмма	1				Библиотека ЦОК https://m.edsoo.ru/88675288
33	Формулы для площади треугольника, параллелограмма	1				Библиотека ЦОК https://m.edsoo.ru/8867542c
34	Вычисление площадей сложных фигур	1				Библиотека ЦОК https://m.edsoo.ru/88674e78
35	Площади фигур на клетчатой бумаге	1				Библиотека ЦОК https://m.edsoo.ru/8867473e
36	Площади подобных фигур	1				
37	Площади подобных фигур	1				
38	Задачи с практическим содержанием	1				Библиотека ЦОК https://m.edsoo.ru/88675558

39	Задачи с практическим содержанием	1				Библиотека ЦОК https://m.edsoo.ru/88675684
40	Решение задач с помощью метода вспомогательной площади	1				Библиотека ЦОК https://m.edsoo.ru/88674f90
41	Контрольная работа по теме "Площадь"	1	1			Библиотека ЦОК https://m.edsoo.ru/8867579c
42	Теорема Пифагора и её применение	1				Библиотека ЦОК https://m.edsoo.ru/88675918
43	Теорема Пифагора и её применение	1				Библиотека ЦОК https://m.edsoo.ru/88675918
44	Теорема Пифагора и её применение	1				Библиотека ЦОК https://m.edsoo.ru/88675abc
45	Теорема Пифагора и её применение	1				
46	Теорема Пифагора и её применение	1				
47	Определение тригонометрических функций острого угла прямоугольного треугольника, тригонометрические соотношения в прямоугольном треугольнике	1				Библиотека ЦОК https://m.edsoo.ru/88675d32
48	Основное тригонометрическое тождество	1				Библиотека ЦОК https://m.edsoo.ru/88675f44
49	Основное тригонометрическое тождество	1				
50	Основное тригонометрическое тождество	1				
51	Контрольная работа по теме	1	1			Библиотека ЦОК

	"Теорема Пифагора и начала тригонометрии"					https://m.edsoo.ru/8a1407e8
52	Вписанные и центральные углы, угол между касательной и хордой	1				Библиотека ЦОК https://m.edsoo.ru/8a1415b2
53	Вписанные и центральные углы, угол между касательной и хордой	1				Библиотека ЦОК https://m.edsoo.ru/8a141940
54	Вписанные и центральные углы, угол между касательной и хордой	1				Библиотека ЦОК https://m.edsoo.ru/8a141b34
55	Углы между хордами и секущими	1				
56	Углы между хордами и секущими	1				
57	Вписанные и описанные четырёхугольники, их признаки и свойства	1				Библиотека ЦОК https://m.edsoo.ru/8a140f86
58	Вписанные и описанные четырёхугольники, их признаки и свойства	1				Библиотека ЦОК https://m.edsoo.ru/8a1416d4
59	Вписанные и описанные четырёхугольники, их признаки и свойства	1				Библиотека ЦОК https://m.edsoo.ru/8a1416d4
60	Применение свойств вписанных и описанных четырёхугольников при решении геометрических задач	1				
61	Применение свойств вписанных и описанных четырёхугольников при решении геометрических задач	1				
62	Взаимное расположение двух окружностей, общие касательные	1				Библиотека ЦОК https://m.edsoo.ru/8a1410a8
63	Касание окружностей	1				Библиотека ЦОК

					https://m.edsoo.ru/8a1410a8
64	Контрольная работа по теме "Углы в окружности. Вписанные и описанные четырехугольники"	1	1		Библиотека ЦОК https://m.edsoo.ru/8a141c88
65	Повторение основных понятий и методов курсов 7 и 8 классов, обобщение знаний	1			Библиотека ЦОК https://m.edsoo.ru/8a141ddc
66	Повторение основных понятий и методов курсов 7 и 8 классов, обобщение знаний	1			Библиотека ЦОК https://m.edsoo.ru/8a141efe
67	Итоговая контрольная работа	1	1		Библиотека ЦОК https://m.edsoo.ru/8a142368
68	Повторение основных понятий и методов курсов 7 и 8 классов, обобщение знаний	1			Библиотека ЦОК https://m.edsoo.ru/8a1420ac
ОБЩЕЕ КОЛИЧЕСТВО ЧАСОВ ПО ПРОГРАММЕ		68	6	0	

9 КЛАСС

№ п/п	Тема урока	Количество часов			Дата изучения	Электронные цифровые образовательные ресурсы
		Всего	Контрольные работы	Практические работы		
1	Определение тригонометрических функций углов от 0° до 180°	1				Библиотека ЦОК https://m.edsoo.ru/8a1424bc
2	Формулы приведения	1				
3	Теорема косинусов	1				Библиотека ЦОК https://m.edsoo.ru/8a14336c
4	Теорема косинусов	1				
5	Теорема косинусов	1				Библиотека ЦОК https://m.edsoo.ru/8a142d5e
6	Теорема синусов	1				Библиотека ЦОК https://m.edsoo.ru/8a142e8a
7	Теорема синусов	1				
8	Теорема синусов	1				
9	Нахождение длин сторон и величин углов треугольников	1				Библиотека ЦОК https://m.edsoo.ru/8a1430b0
10	Решение треугольников	1				Библиотека ЦОК https://m.edsoo.ru/8a142ac0
11	Решение треугольников	1				Библиотека ЦОК https://m.edsoo.ru/8a142ac0
12	Решение треугольников	1				Библиотека ЦОК https://m.edsoo.ru/8a142ac0
13	Решение треугольников	1				Библиотека ЦОК https://m.edsoo.ru/8a142ac0

14	Практическое применение теорем синусов и косинусов	1				Библиотека ЦОК https://m.edsoo.ru/8a142c3c
15	Практическое применение теорем синусов и косинусов	1				
16	Контрольная работа по теме "Решение треугольников"	1	1			Библиотека ЦОК https://m.edsoo.ru/8a14392a
17	Понятие о преобразовании подобия	1				Библиотека ЦОК https://m.edsoo.ru/8a143ab0
18	Соответственные элементы подобных фигур	1				Библиотека ЦОК https://m.edsoo.ru/8a143de4
19	Соответственные элементы подобных фигур	1				
20	Теорема о произведении отрезков хорд, теорема о произведении отрезков секущих, теорема о квадрате касательной	1				Библиотека ЦОК https://m.edsoo.ru/8a14406e
21	Теорема о произведении отрезков хорд, теорема о произведении отрезков секущих, теорема о квадрате касательной	1				Библиотека ЦОК https://m.edsoo.ru/8a1441a4
22	Теорема о произведении отрезков хорд, теорема о произведении отрезков секущих, теорема о квадрате касательной	1				Библиотека ЦОК https://m.edsoo.ru/8a1442da
23	Применение теорем в решении геометрических задач	1				Библиотека ЦОК https://m.edsoo.ru/8a143f06
24	Применение теорем в решении геометрических задач	1				Библиотека ЦОК https://m.edsoo.ru/8a1443fc

25	Применение теорем в решении геометрических задач	1				Библиотека ЦОК https://m.edsoo.ru/8a144578
26	Контрольная работа по теме "Преобразование подобия. Метрические соотношения в окружности"	1	1			Библиотека ЦОК https://m.edsoo.ru/8a1447a8
27	Определение векторов. Физический и геометрический смысл векторов	1				Библиотека ЦОК https://m.edsoo.ru/8a144960
28	Сложение и вычитание векторов, умножение вектора на число	1				Библиотека ЦОК https://m.edsoo.ru/8a144a8c
29	Сложение и вычитание векторов, умножение вектора на число	1				Библиотека ЦОК https://m.edsoo.ru/8a144d52
30	Сложение и вычитание векторов, умножение вектора на число	1				
31	Разложение вектора по двум неколлинеарным векторам	1				
32	Координаты вектора	1				Библиотека ЦОК https://m.edsoo.ru/8a144fbe
33	Скалярное произведение векторов, его применение для нахождения длин и углов	1				Библиотека ЦОК https://m.edsoo.ru/8a14539c
34	Скалярное произведение векторов, его применение для нахождения длин и углов	1				Библиотека ЦОК https://m.edsoo.ru/8a14550e
35	Решение задач с помощью векторов	1				Библиотека ЦОК https://m.edsoo.ru/8a144c3a
36	Решение задач с помощью	1				Библиотека ЦОК

	векторов					https://m.edsoo.ru/8a1458c4
37	Применение векторов для решения задач физики	1				
38	Контрольная работа по теме "Векторы"	1	1			Библиотека ЦОК https://m.edsoo.ru/8a145b08
39	Декартовы координаты точек на плоскости	1				
40	Уравнение прямой	1				Библиотека ЦОК https://m.edsoo.ru/8a145c48
41	Уравнение прямой	1				
42	Уравнение окружности	1				Библиотека ЦОК https://m.edsoo.ru/8a14635a
43	Координаты точек пересечения окружности и прямой	1				Библиотека ЦОК https://m.edsoo.ru/8a146620
44	Метод координат при решении геометрических задач, практических задач	1				
45	Метод координат при решении геометрических задач, практических задач	1				
46	Метод координат при решении геометрических задач, практических задач	1				
47	Контрольная работа по теме "Декартовы координаты на плоскости"	1	1			Библиотека ЦОК https://m.edsoo.ru/8a146e0e
48	Правильные многоугольники, вычисление их элементов	1				Библиотека ЦОК https://m.edsoo.ru/8a146fda

49	Число π . Длина окружности	1				Библиотека ЦОК https://m.edsoo.ru/8a1472c8
50	Число π . Длина окружности	1				Библиотека ЦОК https://m.edsoo.ru/8a14714c
51	Длина дуги окружности	1				
52	Радианная мера угла	1				Библиотека ЦОК https://m.edsoo.ru/8a14714c
53	Площадь круга, сектора, сегмента	1				Библиотека ЦОК https://m.edsoo.ru/8a147426
54	Площадь круга, сектора, сегмента	1				Библиотека ЦОК https://m.edsoo.ru/8a147750
55	Площадь круга, сектора, сегмента	1				Библиотека ЦОК https://m.edsoo.ru/8a147750
56	Понятие о движении плоскости	1				Библиотека ЦОК https://m.edsoo.ru/8a147c82
57	Параллельный перенос, поворот	1				Библиотека ЦОК https://m.edsoo.ru/8a147f16
58	Параллельный перенос, поворот	1				Библиотека ЦОК https://m.edsoo.ru/8a147f16
59	Параллельный перенос, поворот	1				
60	Параллельный перенос, поворот	1				
61	Применение движений при решении задач	1				Библиотека ЦОК https://m.edsoo.ru/8a1480e2
62	Контрольная работа по темам "Правильные многоугольники. Окружность. Движения плоскости"	1	1			
63	Повторение, обобщение, систематизация знаний. Измерение	1				Библиотека ЦОК https://m.edsoo.ru/8a148524

	геометрических величин. Треугольники					
64	Повторение, обобщение, систематизация знаний. Параллельные и перпендикулярные прямые	1				Библиотека ЦОК https://m.edsoo.ru/8a148650
65	Повторение, обобщение, систематизация знаний. Окружность и круг. Геометрические построения. Углы в окружности	1				
66	Повторение, обобщение, систематизация знаний. Вписанные и описанные окружности многоугольников	1				
67	Итоговая контрольная работа	1	1			Библиотека ЦОК https://m.edsoo.ru/8a148920
68	Повторение, обобщение, систематизация знаний	1				
ОБЩЕЕ КОЛИЧЕСТВО ЧАСОВ ПО ПРОГРАММЕ		68	6	0		

УЧЕБНО-МЕТОДИЧЕСКОЕ ОБЕСПЕЧЕНИЕ ОБРАЗОВАТЕЛЬНОГО ПРОЦЕССА ОБЯЗАТЕЛЬНЫЕ УЧЕБНЫЕ МАТЕРИАЛЫ ДЛЯ УЧЕНИКА

7 КЛАСС

Атанасян Л.С., Бутузов В.Ф., Кадомцев С.Б. и другие Геометрия 7–9 класс Акционерное общество "Издательство "Просвещение";

8 КЛАСС

Атанасян Л.С., Бутузов В.Ф., Кадомцев С.Б. и другие, Геометрия, 7–9 класс, Акционерное общество «Издательство «Просвещение» ;

9 КЛАСС

Атанасян Л.С., Бутузов В.Ф., Кадомцев С.Б. и другие, Геометрия, 7–9 класс, Акционерное общество «Издательство «Просвещение» ;

МЕТОДИЧЕСКИЕ МАТЕРИАЛЫ ДЛЯ УЧИТЕЛЯ

7 КЛАСС

Геометрия. 7 класс. Поурочные планы к учебнику Атанасяна Л.С., "Просвещение"

Геометрия. 7 класс. Самостоятельные и контрольные работы. Иченская М.А., "Просвещение" Геометрия. 7 класс. Методические рекомендации. Атанасян Л.С., Бутузов В.Ф. и др., "Просвещение"

8 КЛАСС

Геометрия. 8 класс. Поурочные планы к учебнику Атанасяна Л.С., "Просвещение"

Геометрия. 8 класс. Самостоятельные и контрольные работы. Иченская М.А., "Просвещение" Геометрия. 8 класс. Методические рекомендации. Атанасян Л.С., Бутузов В.Ф. и др., "Просвещение"

9 КЛАСС

Геометрия. 9 класс. Поурочные планы к учебнику Атанасяна Л.С., "Просвещение"

Геометрия. 9 класс. Самостоятельные и контрольные работы. Иченская М.А., "Просвещение" Геометрия. 9 класс. Методические рекомендации. Атанасян Л.С., Бутузов В.Ф. и др., "Просвещение"

ЦИФРОВЫЕ ОБРАЗОВАТЕЛЬНЫЕ РЕСУРСЫ И РЕСУРСЫ СЕТИ

ИНТЕРНЕТ

Российская электронная школа. <https://resh.edu.ru/> «Учи.ру» — <https://uchi.ru/>

«Яндекс. Учебник» <https://education.yandex.ru/home/> «ЯКласс» . <https://www.yaklass.ru/>

Фоксфорд <https://foxford.ru/about>

«Сириус. Онлайн» . <https://edu.sirius.online>

8 КЛАСС

Российская электронная школа. <https://resh.edu.ru/>

«Учи.ру» — <https://uchi.ru/>

«Яндекс. Учебник» <https://education.yandex.ru/home/> «ЯКласс» . <https://www.yaklass.ru/>

Фоксфорд <https://foxford.ru/about>

«Сириус. Онлайн» . <https://edu.sirius.online>

9 КЛАСС

Российская электронная школа. <https://resh.edu.ru/> «Учи.ру» — <https://uchi.ru/>

«Яндекс. Учебник» <https://education.yandex.ru/home/> «ЯКласс» . <https://www.yaklass.ru/>

Фоксфорд <https://foxford.ru/about>

«Сириус. Онлайн» . <https://edu.sirius.online>

Критерии оценивания письменных работ и устных ответов обучающихся по математике

Оценка знаний—систематический процесс, который состоит в определении степени соответствия имеющихся знаний, умений, навыков, предварительно планируемыми. Первое необходимое условие оценки: планирование образовательных целей; без этого нельзя судить о достигнутых результатах. Второе необходимое условие - установление фактического уровня знаний и сопоставление его заданным.

Содержание и объем материала, подлежащего проверке и оценке, определяются программой по математике с учётом требований обновлённых ФГОС. В задания для проверки включаются основные, типичные и притом различной сложности вопросы, соответствующие проверяемому разделу программы.

При проверке знаний и умений, учащихся учитель выявляет не только степень усвоения учащимися теории и умения применять ее на практике, но также умение самостоятельно мыслить.

Основными формами проверки знаний и умений учащихся по математике являются: устный опрос, письменная самостоятельная и контрольная работы, тестирование, наряду с которыми применяются и другие формы проверки. При этом учитывается, что в некоторых случаях только устный опрос может дать более полные представления о знаниях и умениях учащихся; в тоже время письменная контрольная работа позволяет оценить умение учащихся излагать свои мысли на бумаге; навыки грамотного и фактически грамотного оформления выполняемых ими заданий.

При оценке устных ответов и письменных контрольных работ учитель в первую очередь учитывает имеющиеся у учащегося фактические знания и умения, их полноту, прочность, умение применять на практике в различных ситуациях. Результат оценки зависит также от наличия и характера ошибок, допущенных при устном ответе или письменной контрольной работе.

1. Классификация ошибок при оценке знаний, умений и навыков учащихся.

- Ошибка считается **грубой**, если она свидетельствует о том, что ученик не овладел основными знаниями, умениями и их применением.
- Ошибка считается **негрубой**, если она свидетельствует о недостаточно полном или недостаточно прочном усвоении основных знаний и умений или об отсутствии

знаний, не считающихся в соответствии с программой основными, объясняющиеся рассеянностью или недосмотром, но которые не привели к искажению смысла полученного учеником задания или способа его выполнения.

- К **недочётам** относятся погрешности в устной и письменной речи, не искажающие смысла ответа или решения, случайные опiski и т. п.

К **грубым ошибкам** следует отнести:

- неправильный выбор порядка выполнения действий в выражении;
- пропуск нуля в частном при делении натуральных чисел или десятичных дробей;
- неправильный выбор знака в результате выполнения действий над положительными и отрицательными числами; а так же при раскрытии скобок и при переносе слагаемых из одной части уравнения в другую;
- неправильный выбор действий при решении текстовых задач;
- неправильное измерение или построение угла с помощью транспортира, связанное с отсутствием умения выбирать нужную шкалу;
- неправильное проведение перпендикуляра к прямой или высот в тупоугольном треугольнике;
- умножение показателей при умножении степеней с одинаковыми основаниями и т.п.;
- “сокращение” дроби на слагаемое;
- сохранение знака неравенства при делении обеих его частей на одно и тоже отрицательное число;
- неверное нахождение значения функции по значению аргумента и ее графику;
- невозможность решения системы двух уравнений с двумя переменными;
- незнание определенных программой формул (формулы корней квадратного уравнения, формул производной частного и произведения, формул приведения, основных тригонометрических тождеств и др.);
- использование вместо коэффициента подобия обратного ему числа.
- использование вместо коэффициента подобия обратного ему числа.
- вычислительные ошибки в примерах и задачах;
- не доведение до конца решения задачи или примера;
- невыполненное задание.

К **негрубым ошибкам** следует отнести:

- неточность формулировок, определений, понятий, теорий, вызванная неполнотой охвата основных признаков определяемого понятия или заменой одного - двух из этих признаков второстепенными;
- неточность графика;
- нерациональный метод решения задачи или недостаточно продуманный план ответа (нарушение логики, подмена отдельных основных вопросов второстепенными);
- нерациональные методы работы со справочной и другой литературой;
- нерациональные приемы вычислений;
- неверно сформулированный ответ задачи;
- не доведение до конца преобразований;
- неумение решать задачи, выполнять задания в общем виде.

К **недочётам** следует отнести:

- неправильная ссылка на сочетательный и распределительный законы при вычислениях;
- грамматическая ошибка, допущенная в написании известного учащемуся математического термина;

- замена частного десятичных дробей частным целых чисел в том случае, когда в делителе после запятой меньше цифр, чем в делимом;
- сохранение в окончательном результате при вычислениях или преобразованиях выражений неправильной дроби или сократимой дроби;
- приведение алгебраических дробей не к наиболее простому общему знаменателю;
- случайные погрешности в вычислениях при решении геометрических задач и выполнении тождественных преобразований;
- неправильное списывание данных чисел, знаков;
- нерациональные приемы вычислений и преобразований;
- небрежное выполнение записей, чертежей, схем, графиков.

Оценка ответа учащегося при устном и письменном опросе проводится по пятибалльной системе, т. е. за ответ выставляется одна из отметок: 1, 2 (неудовлетворительно), 3 (удовлетворительно), 4 (хорошо), 5 (отлично).

2. Оценивание устных ответов.

В основу оценивания устного ответа учащихся положены следующие показатели: правильность, обоснованность, самостоятельность, полнота.

Ошибки :

- неправильный ответ на поставленный вопрос;
- неумение ответить на поставленный вопрос или выполнить задание без помощи учителя;
- при правильном выполнении задания неумение дать соответствующие объяснения.

Недочеты :

- неточный или неполный ответ на поставленный вопрос;
- при правильном ответе неумение самостоятельно и полно обосновать и проиллюстрировать его;
- неумение точно сформулировать ответ решенной задачи;
- медленный темп выполнения задания, не являющийся индивидуальной особенностью школьника;
- неправильное произношение математических терминов.

Граница между ошибками и недочетами является в некоторой степени условной. В одно время при одних обстоятельствах допущенная учащимися погрешность может рассматриваться как ошибка, в другое время и при других обстоятельствах она может рассматриваться как недочет.

При проведении устного опроса учителю необходимо придерживаться следующих рекомендаций:

- вопросы должны быть корректными, не допускающими двусмысленность;
- учащемуся должны быть сообщены критерии верного ответа (решить с объяснением, воспроизвести правило, использованное при решении и т.п.) и нормы оценки;
- во время ответа не следует перебивать учащегося, выслушать до конца и, при наличии ошибок, наводящими вопросами дать возможность самому их исправить.

Оценка устных ответов:

а) Ответ оценивается отметкой “5”, если учащийся:

- полностью раскрыл содержание материала в объеме, предусмотренном программой и учебником;
- изложил материал грамотным языком, точно используя математическую терминологию и символику, в определенной логической последовательности;
- правильно выполнил рисунки, чертежи, графики, сопутствующие ответу;

- показал умение иллюстрировать теорию конкретными примерами, применять в новой ситуации при выполнении практического задания;
- продемонстрировал усвоение ранее изученных сопутствующих вопросов, сформированность и устойчивость используемых при ответе умений и навыков;
- при ответе обнаруживает осознанное усвоение изученного учебного материала и умеет им самостоятельно пользоваться;
- производит вычисления правильно и достаточно быстро;
- умеет самостоятельно решить задачу (составить план, решить, объяснить ход решения и точно сформулировать ответ на вопрос задачи);
- отвечал самостоятельно, без наводящих вопросов учителя.

Возможны 1-2 неточности при освещении второстепенных вопросов или в выкладках, которые ученик легко исправил после замечания учителя.

б) Ответ оценивается отметкой “4”, если удовлетворяет в основном требованиям на оценку “5”, но при этом имеет один из недочетов:

- в изложении допущены небольшие пробелы, не исказившие математическое содержание ответа;
- допущены 1-2 недочета при освещении основного содержания ответа, исправленные после замечания учителя;
- допущены ошибка или более двух недочетов при освещении второстепенных вопросов или в выкладках, легко исправленные после замечания учителя.
- ученик допускает отдельные неточности в формулировках;
- не всегда использует рациональные приемы вычислений, при этом ученик легко исправляет эти недочеты сам при указании на них учителем.

в) Ответ оценивается отметкой “3”, если:

- неполно раскрыто содержание материала (содержание изложено фрагментарно, не всегда последовательно), но показано общее понимание вопроса и продемонстрированы умения, достаточные для дальнейшего усвоения программы;
- имелись затруднения или допущены ошибки в определении понятий, использовании математической терминологии, чертежах, выкладках, исправленные после нескольких наводящих вопросов учителя;
- ученик не справился с применением теории в новой ситуации при выполнении практического задания, но выполнил обязательное задание;
- при достаточном знании теоретического материала выявлена недостаточная сформированность основных умений и навыков;
- ученик показывает осознанное усвоение более половины изученных вопросов, допускает ошибки в вычислениях и решении задач, но исправляет их с помощью учителя.

г) Ответ оценивается отметкой “2”, если:

- не раскрыто содержание учебного материала;
- обнаружено незнание или непонимание учеником большей или наиболее важной части учебного материала;
- допущены ошибки в определении понятия, при использовании математической терминологии, в рисунках, чертежах или графиках, в выкладках, которые не исправлены после нескольких наводящих вопросов учителя.
- ученик не справляется с решением задач и вычислениями даже с помощью учителя.

д) Ответ оценивается отметкой “1”, если ученик обнаружил полное незнание и непонимание изучаемого учебного материала или не смог ответить ни на один из поставленных вопросов по изученному материалу, отказ от ответа.

3. Оценивание письменных работ.

При оценивании письменных работ необходимо учитывать наличие ошибок и недочётов, влияющих на снижение отметки.

Ошибки:

- незнание или неправильное применение свойств, правил, алгоритмов, существующих зависимостей, лежащих в основе выполнения задания или используемых в ходе его выполнения;
- неправильный выбор действий, операций;
- неверные вычисления в случае, когда цель задания – проверка вычислительных умений и навыков;
- пропуск части математических выкладок, действий, операций, существенно влияющих на получение правильного ответа;
- несоответствие пояснительного текста, ответа задания, наименования величин выполненным действиям и полученным результатам;
- несоответствие выполненных измерений и геометрических построений заданным параметрам.

Недочёты:

- неправильное списывание данных (чисел, знаков, обозначений, величин);
- ошибки в записях математических терминов, символов при оформлении математических выкладок;
- неверные вычисления в случае, когда цель задания не связана с проверкой вычислительных умений и навыков;
- наличие записи действий;
- отсутствие ответа к заданию или ошибки в записи ответа.

Снижение отметки за общее впечатление от работы допускается в случаях, указанных выше.

Оценка письменных ответов:

При оценке самостоятельных работ, включающих в себя проверку вычислительных навыков, ставятся следующие отметки:

- “5”- работа выполнена безошибочно;
- “4”- в работе допущены 1 грубая и 1-2 негрубые ошибки;
- “3”- в работе допущены 2-3 грубые или 3 и более негрубые ошибки;
- “2”- если в работе допущены 4 и более грубых ошибок.

При оценке самостоятельных работ, состоящих только из задач, ставятся следующие отметки:

- “5”- если задачи решены без ошибок;
- “4”- если допущены 1-2 негрубые ошибки;
- “3”- если допущены 1 грубая и 3-4 негрубые ошибки;
- “2”- если допущено 2 и более грубых ошибок.

При оценке комбинированных самостоятельных работ:

- Отметка "5" ставится, если работа выполнена безошибочно;
- Отметка "4" ставится, если в работе допущены 1-2 ошибки и 1-2 недочета, при этом ошибки не должно быть в задаче;
- Отметка "3" ставится, если в работе допущены 3-4 ошибки и 3-4 недочета;
- Отметка "2" ставится, если в работе допущены 5 ошибок;

При оценке письменных контрольных работ :

Ответ оценивается отметкой «5», если:

- работа выполнена полностью;
- в логических рассуждениях и обосновании решения нет пробелов и ошибок;
- в решении нет математических ошибок (возможна одна неточность, описка, которая не является следствием незнания или непонимания учебного материала).

Ответ оценивается отметкой «4», если:

- работа выполнена полностью, но обоснования шагов решения недостаточны (если умение обосновывать рассуждения не являлось специальным объектом проверки);
- допущены одна ошибка или есть два – три недочёта в выкладках, рисунках, чертежах или графиках (если эти виды работ не являлись специальным объектом проверки).

Ответ оценивается отметкой «3», если:

- допущено более одной ошибки или более двух – трех недочетов в выкладках, чертежах или графиках, но обучающийся обладает обязательными умениями по проверяемой теме.

Ответ оценивается отметкой «2», если:

- допущены существенные ошибки, показавшие, что обучающийся не обладает обязательными умениями по данной теме в полной мере.

Ответ оценивается отметкой «1», если:

- работа показала полное отсутствие у обучающегося обязательных знаний и умений по проверяемой теме или значительная часть работы выполнена не самостоятельно.

При оценке заданий, связанных с *геометрическим материалом* считается ошибкой, если:

- ученик неверно построил геометрическую фигуру,
- не соблюдал размеры, неверно перевел одни [единицы измерения](#) в другие,
- не умеет использовать чертежный инструмент для измерения или построения геометрических фигур.

При оценивании заданий, связанных с *геометрическим материалом* ставятся следующие отметки:

- Отметка "5" ставится, если работа выполнена безошибочно;
- Отметка "4" ставится, если в работе допущены 1-2 ошибки;
- Отметка "3" ставится, если в работе допущены 3 ошибки;
- Отметка "2" ставится, если в работе допущено 4 и более ошибок.

При оценивании *математического диктанта* ставятся следующие отметки:

- Отметка «5» ставится, если вся работа выполнена безошибочно;
- Отметка «4» ставится, если выполнена неверно $1/5$ часть примеров от общего

числа;

Отметка «3» ставится, если выполнена неверно $1/4$ часть примеров от их общего числа;

Отметка «2» ставится, если выполнена неверно $1/2$ часть примеров от их общего числа.

Примечание: за грамматические ошибки, допущенные в работе, оценка по математике не снижается.

Оценивание результатов тестирования

При оценивании результатов тестирования необходимо подсчитать число баллов. Оценивая работу в баллах, учитель предварительно подсчитывает максимальную сумму баллов, которую может получить ученик, и цену одного балла (в процентах).

При выведении общей отметки учитель ориентируется на следующую шкалу отметок:

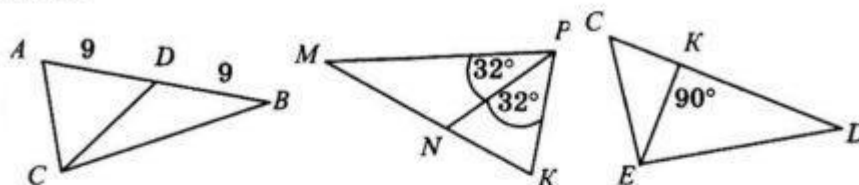
Отметка	Процент от максимального числа баллов
5	90-100
4	70-89
3	50-69
2	0-49

Вариант 1

Часть А

Запишите номера верных ответов к заданию 1.

1. Используя рисунок, укажите верные утверждения:

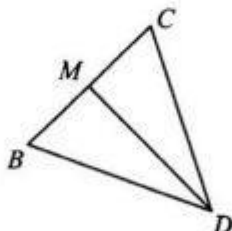


- 1) CD — биссектриса треугольника ABC .
- 2) CD — медиана треугольника ABC .
- 3) PN — медиана треугольника MPK .
- 4) EK — медиана треугольника DEC .
- 5) EK — высота треугольника DEC .

Часть В

Запишите ответ к заданию 2.

2°. В треугольнике BCD стороны BD и CD равны, DM — медиана, угол BDC равен 38° . Найдите углы BMD и BDM .



Часть С

Запишите обоснованное решение задач 3–5.

3°. Луч SC является биссектрисой угла ASB , а отрезки SA и SB равны. Докажите, что $\triangle SAC = \triangle SBC$.

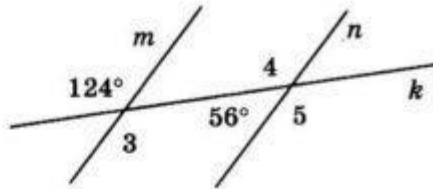
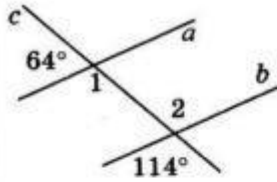
4. В окружности с центром O проведены хорды DE и PK , причем $\angle DOE = \angle POK$. Докажите, что эти хорды равны.

5*. Точка D лежит внутри треугольника PRS . Найдите $\angle RDS$, если $RS = PS$, $DP = DR$, $\angle RDP = 100^\circ$.

Вариант 1

Часть А

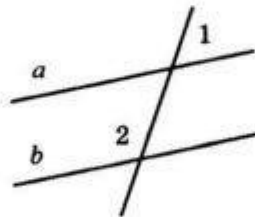
1°. Используя рисунок, укажите верные утверждения:



- 1) Прямые a и b параллельны.
- 2) Прямые m и n параллельны.
- 3) $\angle 1$ и $\angle 2$ — накрест лежащие.
- 4) $\angle 3$ и $\angle 4$ — односторонние.
- 5) $\angle 3$ и $\angle 5$ — соответственные.

Часть В

2°. Прямые a и b параллельны. Найдите $\angle 2$, если $\angle 1 = 38^\circ$.

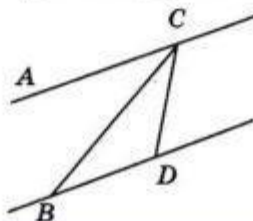


Часть С

3°. Точки A и C лежат по разные стороны от прямой BD . Докажите, что если $AB \parallel CD$ и $AB = CD$, то $\triangle ABD = \triangle CDB$.

4. Треугольник MPK — равнобедренный, с основанием MP . Прямая AB параллельна стороне KP ; $A \in MK$, $B \in MP$. Найдите $\angle MAB$ и $\angle ABM$, если $\angle K = 72^\circ$, $\angle M = 54^\circ$.

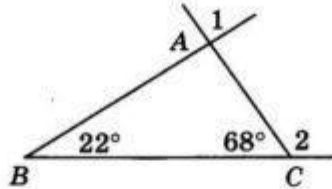
5*. Докажите, что $AC \parallel BD$, если CB — биссектриса угла ACD , а $\triangle BCD$ — равнобедренный с основанием BC .



Вариант 1

Часть А

1°. Используя данные, приведенные на рисунке, укажите номера верных утверждений:



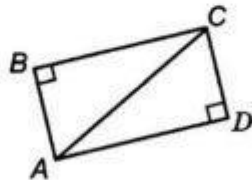
- 1) $\triangle ABC$ — прямоугольный.
- 2) $\triangle ABC$ — равнобедренный.
- 3) $\angle 1$ — внешний угол треугольника ABC .
- 4) $\angle 2$ — внешний угол треугольника ABC .

Часть В

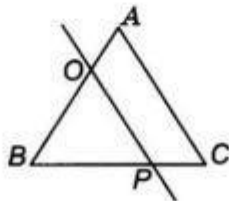
2°. Чему равны углы треугольников, на которые высота разбивает равносторонний треугольник?

Часть С

3°. Докажите, что если на рисунке $\angle B$ и $\angle D$ прямые и $AD = BC$, то $\triangle ABC = \triangle CDA$.



4. Найдите углы треугольника BOP , если $\triangle ABC$ — равнобедренный с основанием BC , $\angle C = 68^\circ$, $OP \parallel AC$.

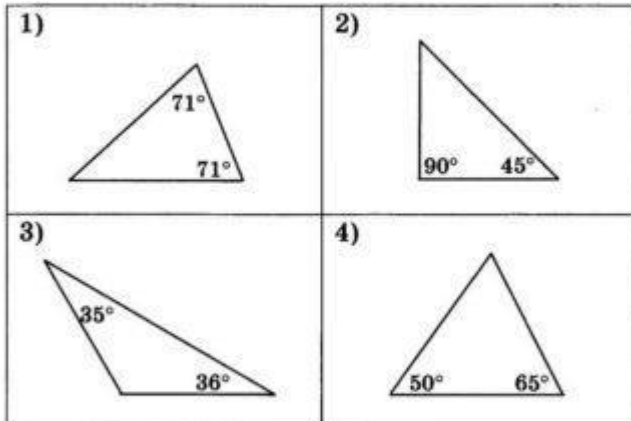


5*. В треугольнике CDE стороны CE и DE равны, биссектрисы CM и DH пересекаются в точке A . Докажите, что $\triangle DAM = \triangle CAH$.

Вариант 1

Часть А

1°. Используя данные, приведенные на рисунках, укажите номера рисунков, на которых изображены равнобедренные треугольники:



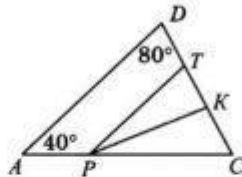
2°. В треугольнике ABC проведены медиана AM , биссектриса BN и высота CK . Укажите номера верных утверждений:

- | | |
|--------------------------------|--------------------------------|
| 1) $BM = CM$. | 4) $\angle ABN = \angle CBN$. |
| 2) $AN = CN$. | 5) $\angle AKC = 90^\circ$. |
| 3) $\angle BAM = \angle CAM$. | 6) $\angle BNC = 90^\circ$. |

Часть В

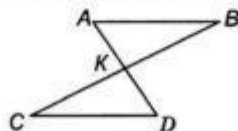
3°. MK — хорда окружности с центром O . Найдите $\angle OMK$, если $\angle MOK = 40^\circ$.

4. На рисунке отрезок PT параллелен стороне AD , луч PK является биссектрисой угла CPT . Найдите величину угла PKT .



Часть С

5°. На рисунке точка K является серединой отрезков AD и BC . Докажите, что прямые AB и CD параллельны.



6*. На биссектрисе BD равнобедренного треугольника ABC с основанием AC отмечена точка O , на отрезке AD — точка M и на отрезке CD — точка K , причем $DM = DK$. Найдите $\angle MOD$, если $\angle CKO = 110^\circ$.